



DAS/DP N° 17/2024

MEMORANDUM

A: Lic. Haydée Insfrán de Montañez, Directora  
Dirección de Acción Social

De: Msc. Lic. Nelly Ramírez Carmona, Jefa  
Departamento de Proyectos

Ref: Informar


Fecha: 15/enero/2024

Por el presente me dirijo a usted, a fin de informar que se ha remitido el informe mensual institucional correspondiente al mes de Diciembre 2023 a la Oficina de Acceso a la Información Pública, en cumplimiento a las Leyes 5189/14 y 5282/2014, al correo electrónico [acceso.información.diben@gmail.com](mailto:acceso.información.diben@gmail.com).

Atentamente.

  
Msc. Lic. Nelly Ramírez Carmona  
Reg. Prof. N° 1304  
Jefa  
Departamento de Proyectos

  
DIRECCIÓN DE BENEFICENCIA Y AYUDA SOCIAL

  
Lic. Haydée Insfrán de Montañez  
Directora  
Dirección de Acción Social - DIBEN

15/01/24 //





## INFORME INSTITUCIONAL

Informe Institucional en el marco del Acceso a la Información Pública y Transparencia Gubernamental, en cumplimiento de la Leyes 5189/2014 y 5282/2014



Responsable: Lic. Haydée Insfrán de Montañez, **Directora**  
Dirección de Acción Social

Elaborado por: MsC. Lic. Nelly Ramírez Carmona, **Jefa**  
Departamento de Proyectos

Diciembre, 2023

Asunción-Paraguay





## FICHA TÉCNICA INFORME INSTITUCIONAL MENSUAL

**Dirección General:** Dr. Félix Fernando Ortellado Zorrilla

**Dirección de Acción Social:** Lic. Haydée Insfrán de Montañez

### Equipo Técnico de Trabajo

**Matriz de procesamiento y carga de datos:** Lic. Rebeca Soilan Penayo

Lic. Yessica Alemán

**Redacción y diseño de tablas y gráficos:** Msc. Lic. Nelly Ramírez Carmona

Extractos breves de esta publicación pueden reproducirse sin autorización, con la condición de que se mencione la fuente.

Fecha de publicación: Enero, 2023



DIRECCIÓN DE BENEFICENCIA Y AYUDA SOCIAL






## Tabla de Contenido

Presentación.....	5
Hechauka .....	5
Objetivos.....	6
Ojehupytyseva .....	6
Visión.....	6
Japyhykatúva.....	6
<b>1) Asistencia en Salud Individual consolidado .....</b>	<b>7</b>
Cuadro N° 1 Distribución por Departamentos, monto y cantidad de beneficiarios, .....	10
OG 350 - 270 - 846.....	10
Cuadro N° 2 Distribución por departamentos, distritos, beneficiarios y montos invertidos OG 350-270-846.....	10
Cuadro N° 3 Distribución por Centros de Atención Hospitalaria, OG 350-270-846.....	14
<b>1.1 Asistencia en el Rubro 846 Subsidios y asistencia social a personas y familias del sector privado. ....</b>	<b>17</b>
Cuadro N° 4 Distribución por conceptos, beneficiarios y montos invertidos OG 846.....	17
Gráfico N° 4 Distribución por género y franja de edades, OG 846.....	18
Cuadro N° 5 Distribución por hospitales, beneficiarios y montos invertidos OG 846 .....	18
<b>1.2 Asistencia en el Rubro 350 Productos e Instrumentales Químicos y Medicinales.....</b>	<b>20</b>
Cuadro N° 6 Distribución por conceptos de ayuda y monto en guaraníes, OG 350.....	20
Gráfico N° 5 Distribución por género y concepto de ayuda, OG 350.....	21
Gráfico N° 6 Distribución por franja de edades y género, OG 350.....	22
Cuadro N° 7 Distribución por departamento, beneficiarios y monto, OG 350.....	22
Cuadro N° 9 Distribución por Hospitales, cantidad y monto OG 350.....	25
<b>1.3 Asistencia en el Rubro 270 Servicio Social.....</b>	<b>26</b>
Cuadro N° 10 Distribución por concepto de ayuda, beneficiario y montos OG 270.....	26





Gráfico N° 7 Distribución por concepto y género, OG 270.....	26
Gráfico N° 8 Distribución por franja de edades y género, OG 270.....	27
Cuadro N° 11 Distribución según Hospitales, beneficiario y montos invertidos - OG 270 .....	28
<b>1.4 Asistencia en el Rubro 842 Aportes a entidades educativas e instituciones sin fines de lucro.....</b>	<b>30</b>
<b>1.4.1 Proyecto de Asistencia a personas en situación de vulnerabilidad .....</b>	<b>30</b>
Cuadro N° 12 Distribución por conceptos de asistencia, beneficiario y montos, OG 84230	
Gráfico N° 9 Distribución por conceptos de ayuda, cantidad de beneficiario y género ...	31
OG 842.....	31
<b>Siglas y Acrónimos .....</b>	<b>33</b>
<b>Glosario.....</b>	<b>33</b>



*DIRECCIÓN DE BENEFICENCIA Y AYUDA SOCIAL*





## Presentación

La Dirección de Beneficencia y Ayuda Social, institución referencial de Responsabilidad Solidaria del Estado, cuyas acciones e intervenciones están dirigidas a personas y grupos en situación de vulnerabilidad con necesidades de salud, provenientes de todos los lugares del país.

Los usuarios de los servicios de la institución, son mayoritariamente las personas que utilizan los servicios públicos dependientes del Ministerio de Salud Pública y Bienestar Social (MSPyBS), asegurados del Instituto de Previsión Social (IPS), Hospital de Clínicas, Hospital Miliar, Hospital Policial, que no cuentan con la cobertura del insumo médico requerido.

La DIBEN, busca brindar un servicio de calidad, basado en los derechos a la salud, en forma equitativa, garantizando el acceso efectivo a los servicios prestados, el servicio está dirigido principalmente hacia aquellas personas de escasos recursos económicos.

## Hechauka

Dirección de Beneficencia y Ayuda Social, institución de referencia Responsabilidad de Solidaridad Estatal, orekóva acción ha intervención ojepytasóva umi tapicha ha grupo oiméva situación vulnerable orekóva tekotevê salud reheguáva, opavave tendágui tetãgui.

Umi oiporúva servicio institución ha'e principalmente umi tapicha oiporúva servicio público odependéva Ministerio de Salud Pública y Bienestar Social, asegurado Instituto de Previsión Social, Hospital de Clínicas, Hospital Miliar, Hospital Policial, ndoipapapáiva ndive cobertura insumo médico oñeikotevêva rehe.

DIBEN oheka ome'ê servicio de calidad, oñemopyendáva derecho salud rehe, hekoitépe, ogarantisáva acceso efectivo umi servicio ome'êva, ambue tapicha mboriahupe guara.





### Objetivos

Brindar servicios en salud con la provisión de insumos para medicina de alta complejidad.

Apoyar e implementar proyectos y servicios a la población en situación de vulnerabilidad.

### Ojehupytyséva

Oñeme'êva'erâ servicio de salud oñeme'êvo umi insumo pohã complejo-itereívape guarã.

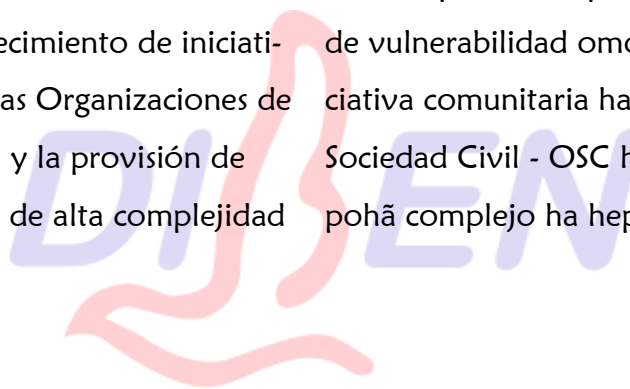
Oipytyvõ ha omboguata umi proyecto ha servicio población-pe guarã situación vulnerable-pe

### Visión

Apoyar e implementar proyectos y servicios a la población en situación de vulnerabilidad mediante el fortalecimiento de iniciativas comunitarias y de las Organizaciones de la Sociedad Civil - OSC y la provisión de insumos para medicina de alta complejidad y alto costo

### Japyhykatúva

Oipytyvõ ha omotenonde umi proyecto ha servicio población-pe guarã oíva situación de vulnerabilidad omombaretévo umi iniciativa comunitaria ha Organizaciones de la Sociedad Civil - OSC ha ome'êvo insumo pohã complejo ha hepyetereívape guarã



DIRECCIÓN DE BENEFICENCIA Y AYUDA SOCIAL





## 1) Asistencia en Salud Individual consolidado

En el presente informe se detalla la asistencia otorgada por la institución en los Objetos de Gastos 350, 270, 846 y 842 del mes de diciembre del año 2023. La cantidad total de personas atendidas en el mes corresponde a **2.203.-** beneficiarios y por un valor invertido de **Gs. 4.422.209.791.-** (Cuatro mil cuatrocientos veintidós millones doscientos nueve mil setecientos noventa y un guaraníes). La cantidad mencionada corresponde a los cuatro rubros.

Es importante tener en cuenta que los rubros directamente ejecutados por el área misional de la institución son los rubros cuyos Objetos de Gastos son 270, 350, 846. En el caso del rubro 842 es ejecutado en la misma línea de intervención por Organizaciones del Sector Privado.

Se podrá observar en los gráficos y cuadros presentados las siguientes informaciones: Insumos estratégicos, desglosado por género, monto total invertido, franja de edades de inversión en guaraníes, distribución por Departamento, Distritos, Hospitales, conceptos de ayuda entre otras informaciones relevantes.

En el desglose posterior se presenta el resumen informativo consolidado de los tres rubros ejecutados por la institución y luego cada rubro con sus respectivos detalles.

Además, también se incluye un apartado de lo ejecutado en el marco del proyecto de asistencia a personas en situación de vulnerabilidad, que también trabaja en la línea de protección social, área de salud.







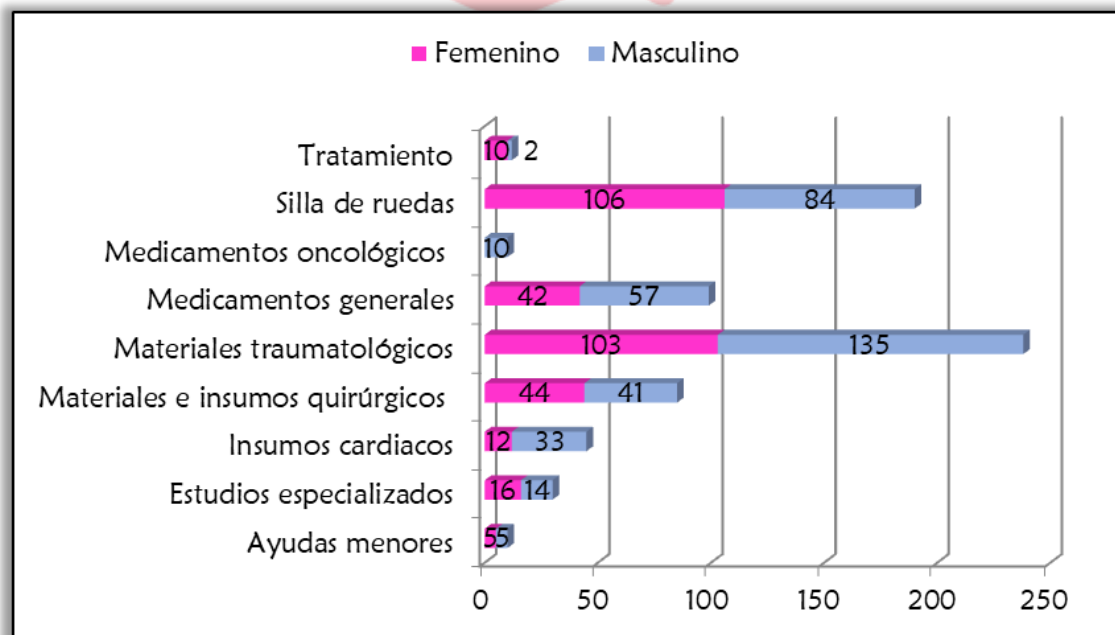
**Gráfico N° 1 Distribución por conceptos y monto total invertido, OG 350-270-846**



**Fuente:** Elaboración Propia Dpto. Proyectos/2024

Se puede observar en el gráfico N° 1, que la mayor inversión se ha dado en Materiales Traumatológicos y en segundo lugar en materiales e insumos quirúrgicos, los otros en menor monto, pero de igual importancia.

**Gráfico N° 2 Cantidad beneficiarios asistidos según conceptos y género, OG 350-270-846**

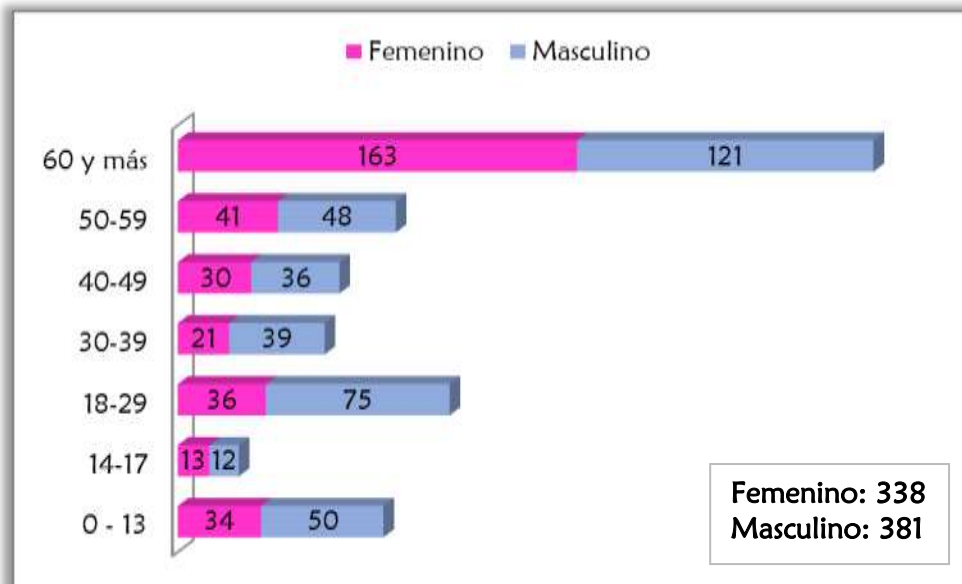


**Fuente:** Elaboración Propia Dpto. Proyectos/2023



La distribución muestra la cantidad de personas asistidas por género y conceptos de ayuda. Se observa que existe una prevalencia en la asistencia en sillas de ruedas y materiales traumatológicos.

Gráfico N° 3 Distribución de asistencia general por franja de edades OG 350-270-846



Fuente: Elaboración Propia Dpto. Proyectos/2023

Al observar el gráfico precedente se puede describir que principalmente los adultos mayores han sido beneficiados en el presente mes, también existe una distribución significativa entre la población de 18 a 29 años y 50 a 59 años otros en menor medida.

A continuación, se presenta la información por departamentos, cantidad de personas y el monto invertido en guaraníes de los tres rubros mencionados. El cuadro está ordenado de mayor a menor según monto invertido.

**Cuadro N° 1 Distribución por Departamentos, cantidad de beneficiarios y montos en guaraníes, OG 350 - 270 - 846**

Departamentos	Beneficiarios	Total en Gs
Central	261	1.786.253.349
Capital	76	494.217.150
Cordillera	34	332.829.850
Guairá	60	246.753.800
Concepción	26	227.010.000
Caaguazú	33	220.811.750
Paraguarí	20	152.938.742
Alto Paraná	18	130.724.000
San Pedro	24	124.463.500
Itapuá	45	117.256.250
Misiones	32	97.048.000
Presidente Hayes	40	90.823.000
Amambay	15	42.599.000
Caazapá	17	42.481.250
Canindeyú	15	39.069.250
Boquerón	2	18.500.000
Ñeembucú	1	11.000.000
<b>Total general</b>	<b>719</b>	<b>4.174.778.891</b>

Fuente: Elaboración Propia Dpto. Proyectos/2023

En el Cuadro N° 1 se observa que la concentración de asistencia se da especialmente en el Departamento Central, tanto en montos invertidos como en cantidad de beneficiarios.

En el Cuadro N° 2 se presenta mayor detalle, además de los departamentos, la cantidad de beneficiarios y montos invertidos, se ha incluido también los distritos.

**Cuadro N° 2 Distribución por departamentos, distritos, beneficiarios y montos invertidos  
OG 350-270-846**

Departamentos/Distritos	Beneficiarios	Total en Gs
<b>Capital</b>	<b>76</b>	<b>494.217.150</b>
Asunción	76	494.217.150
<b>Concepción</b>	<b>26</b>	<b>227.010.000</b>
Arroyito	1	21.000.000
Belén	1	1.200.000
Concepción	6	36.000.000
Horqueta	10	69.710.000
Loreto	2	53.800.000
San Alfredo	2	2.400.000
San Lázaro	2	15.900.000
Yby Yau	2	27.000.000
<b>San Pedro</b>	<b>24</b>	<b>124.463.500</b>
25 De Diciembre	2	18.000.000
Capiibary	2	8.700.000
Chore	1	4.500.000
Guajayvi	5	24.100.000
Itacurubi Del Rosario	1	1.807.500
Liberación	2	10.900.000
Lima	1	2.400.000
Nueva Germania	1	2.400.000
San Estanislao	7	31.306.000
San Pedro De Ycuamandyju	1	7.700.000
Santa Rosa Del Aguaray	1	12.650.000
<b>Cordillera</b>	<b>34</b>	<b>332.829.850</b>
Altos	1	13.000.000
Atyra	5	42.703.000
Caacupé	6	44.690.000
Caraguatay	1	2.000.000
Emboscada	3	23.599.000
Eusebio Ayala	5	45.200.000
Isla Pucu	2	29.900.000
Itacurubi De La Cordillera	1	27.000.000
Nueva Colombia	2	21.807.500
Piribebuy	4	24.045.000
Santa Elena	2	18.885.350
Tobati	1	25.000.000
Valenzuela	1	15.000.000
<b>Guairá</b>	<b>60</b>	<b>246.753.800</b>
Borja	4	15.207.500
Caazapá	1	1.200.000
Colonia Independencia	4	4.800.000



Coronel Martínez	4	29.498.000
Félix Pérez Cardozo	3	13.536.000
General Eugenio A. Garay	1	1.200.000
Itape	2	6.200.000
Iturbe	1	11.000.000
Mauricio José Troche	1	1.200.000
Mbocayaty	2	2.405.000
Natalicio Talavera	1	11.000.000
Ñumi	3	15.900.000
Paso Yobai	2	20.500.000
Villarrica	30	111.508.300
Yataity	1	1.599.000
<b>Caaguazú</b>	<b>33</b>	<b>220.811.750</b>
Caaguazú	8	86.495.000
Coronel Oviedo	19	96.966.750
J Eulogio Estigarribia	1	3.950.000
La Pastora	1	9.000.000
Raúl Arsenio Oviedo	1	11.000.000
Repatriación	1	1.200.000
San José de los Arroyos	1	1.200.000
Tembiapora	1	11.000.000
<b>Caazapá</b>	<b>17</b>	<b>42.481.250</b>
3 De Mayo	1	10.600.000
Abai	1	2.400.000
Caazapá	10	17.621.250
Fulgencio Yegros	1	1.200.000
Maciel	1	1.200.000
San Juan Nepomuceno	1	3.300.000
Tavai	1	3.410.000
Yuty	1	2.750.000
<b>Itapuá</b>	<b>45</b>	<b>117.256.250</b>
Bella Vista	1	1.200.000
Cambyreta	3	23.400.000
Capitán Meza	1	1.200.000
Capitán Miranda	1	1.200.000
Carlos Antonio López	4	4.800.000
Carmen Del Paraná	2	2.400.000
Coronel Bogado	1	1.200.000
Edelira	2	16.100.000
Encarnación	17	41.800.000
General Artigas	1	1.200.000
General Delgado	3	3.600.000
Itapuá	1	1.506.250
Jesús	1	1.200.000
Pirapo	1	1.200.000





San Pedro Del Paraná	3	6.350.000
Tomas Romero Pereira	2	7.700.000
Trinidad	1	1.200.000
<b>Misiones</b>	<b>32</b>	<b>97.048.000</b>
Santiago	1	1.100.000
Ayolas	1	7.700.000
San Ignacio	4	11.910.000
San Juan Bautista	7	23.830.000
San Miguel	1	6.500.000
Santa María	1	7.500.000
Santa Rosa	17	38.508.000
<b>Paraguarí</b>	<b>20</b>	<b>152.938.742</b>
Caapucu	2	8.410.000
Carapeguá	5	30.389.000
Mbuyapey	1	1.200.000
Paraguarí	2	44.000.000
Pirayu	5	47.332.242
Quiindy	1	3.300.000
Yaguaron	2	5.500.000
Ybycui	2	12.807.500
<b>Alto Paraná</b>	<b>18</b>	<b>130.724.000</b>
Ciudad Del Este	11	78.014.000
Hernandarias	1	3.000.000
Juan E. O Leary	1	2.800.000
Minga Guazú	2	8.102.500
Presidente Franco	3	38.807.500
<b>Central</b>	<b>261</b>	<b>1.786.253.349</b>
Fernando De La Mora	14	176.731.900
Lambaré	16	107.888.500
Ñemby	10	64.984.000
San Lorenzo	32	168.572.850
Villeta	5	29.007.500
Aregua	12	73.812.000
Capiatá	31	240.396.850
Guarambare	2	17.200.000
Ita	14	80.264.000
Itaugua	13	104.368.000
J Augusto Saldívar	11	38.466.500
Limpio	11	94.612.750
Luque	50	294.524.999
Mariano Roque Alonso	12	96.534.500
Nueva Italia	1	14.500.000
San Antonio	5	11.061.500
Villa Elisa	16	134.250.000
Ypacarai	2	12.807.500





Ypane	4	26.270.000
<b>Ñeembucú</b>	<b>1</b>	<b>11.000.000</b>
Pilar	1	11.000.000
<b>Amambay</b>	<b>15</b>	<b>42.599.000</b>
Karapa'i	1	2.400.000
Pedro Juan Caballero	14	40.199.000
<b>Canindeyú</b>	<b>15</b>	<b>39.069.250</b>
Canindeyú	1	7.500.000
Corpus Christi	1	1.200.000
Curuguaty	2	9.688.000
Francisco Caballero Álvarez	3	3.007.500
La Paloma	2	2.400.000
Saltos Del Guaira	3	3.303.750
Villa Ygatimi	1	9.570.000
Ype Jhu	2	2.400.000
<b>Presidente Hayes</b>	<b>40</b>	<b>90.823.000</b>
Benjamín Aceval	8	18.415.000
Nanawa	1	1.200.000
Presidente Hayes	1	2.700.000
Villa Hayes	30	68.508.000
<b>Boquerón</b>	<b>2</b>	<b>18.500.000</b>
Loma Plata	1	11.000.000
Mariscal Estigarribia	1	7.500.000
<b>Total general</b>	<b>719</b>	<b>4.174.778.891</b>

Fuente: Elaboración Propia Dpto. Proyectos/2023

## DIRECCIÓN DE BENEFICENCIA Y AYUDA SOCIAL

El Cuadro N° 3 detalla la cantidad de personas que recibieron ayudas según la procedencia de sus recetas presentadas a la institución y la inversión en guaraníes, con prevalencia de los siguientes centros asistenciales: Instituto de Previsión Social, Hospital de Clínicas, Hospital Nacional de Itaugua, Hospital de Trauma y otras en menor medida.

**Cuadro N° 3 Distribución por Centros de Atención Hospitalaria, OG 350-270-846**

Hospitales	Beneficiarios	Total en Gs
Instituto de Previsión Social - IPS	139	1.169.252.850
Hospital de Clínicas	61	575.510.250
Hospital Nacional De Itaugua	59	530.349.350
Hospital De Trauma - "Manuel Giagni"	84	507.184.750
H.G. De Luque	44	282.236.999
H.G. Pediátrico Niños De Acosta Ñu	29	164.207.500



H.R. - Concepción	8	101.320.000
Instituto Nacional de Cardiología	14	99.952.642
Instituto Nacional del Cáncer - Incan	11	76.159.600
H.R. Villarrica	22	66.344.800
H.R. De Encarnación	25	66.200.000
H.G. Barrio Obrero	8	51.481.900
H.R. Villa Hayes	17	29.108.000
H.D. Santa Rosa Misiones	18	28.100.000
Senadis	12	26.790.000
H.R. - San Juan Bautista	8	26.540.000
H.R. Caazapá	13	24.521.250
H.R. - Caacupé	2	23.900.000
H.R. San Pedro	3	21.550.000
Fundacion Tesai	1	19.000.000
H.D. Ayolas	2	18.700.000
CS - Nanawa	14	16.800.000
H.R. Coronel Oviedo	14	16.503.750
H.R. Paraguari	2	16.200.000
Ministerio de Justicia	8	16.000.000
H.G. De San Lorenzo	4	13.819.000
H.R. Ciudad Del Este	7	13.815.000
H.R. Pedro Juan Caballero	7	13.450.000
H.D. Mariano Roque Alonso	2	11.200.000
H.R. Salto Del Guaira	10	11.111.250
H.D. Caaguazú	3	10.896.000
Hospital Materno Infantil - Santísima Trinidad	1	9.000.000
Hospital Central De Las FF AA	4	8.717.000
H.G. Materno Infantil- San Pablo	1	8.500.000
H.D. San Ignacio Guasu	2	7.910.000
H.D. Tomás Romero Pereira	2	7.700.000
Hospital Materno Infantil- San Pablo	2	7.696.000
H.G. Santa Rosa Del Aguaray	2	6.900.000
H.D. Horqueta	5	6.000.000
Instituto de Medicina Tropical - Inti	2	4.212.500
Fundación Oca Del Valle	1	4.200.000
H.D. Ita	3	3.600.000
XVIII Región Sanitaria	3	3.600.000
H.D. Colonia Independencia	3	3.600.000
H.D. San Pedro Del Paraná	3	3.600.000
CS - Carlos Antonio Lopez	3	3.600.000
Ps - San Miguel	2	2.490.000
Usf - Mbocayaty - Guaira	2	2.405.000
Policlínico San Miguel Villarrica	2	2.405.000
Usf - Juan Pablo II	2	2.400.000
Usf - Capitán Meza Km16	2	2.400.000
Usf - San Miguel	1	2.236.000

EE.UU N° 135 entre José Berges y Mcal López- B° San Roque - Asunción - Teléfonos 171 (sin costo) 021- 225 801/4

Web: [www.diben.org.py](http://www.diben.org.py) - Email: [prensa@diben.org.py](mailto:prensa@diben.org.py)



DIBEN PARAGUAY



@DIBENPARAGUAY





Fundación Lazos Del Sur	1	1.200.000
H.D. Capiatá	1	1.200.000
H.G. De Lambaré	1	1.200.000
Hospital Central De Policía Rigoberto Caballero	1	1.200.000
Ineram "Juan Max Boettner"	1	1.200.000
Policlínico Municipal Asunción	1	1.200.000
Usf - 3 De Febrero	1	1.200.000
Usf - Blas Garay	1	1.200.000
Usf- Aquino Cañada	1	1.200.000
CS - San Pedro Del Paraná	1	1.200.000
P.S. San Roque	1	1.200.000
Ps - Santa Rosa	1	1.200.000
Usf - San Jorge	1	1.200.000
Usf - Jesús	1	1.200.000
H.D. Cnel. Bogado	1	1.200.000
Usf - Chaco-Í	1	1.200.000
CS- Guajayví	1	1.200.000
CS - Vallemiti	1	1.200.000
Usf - Capiatá	1	1.200.000
Hospital Materno Infantil De Capiatá	1	602.500
<b>Total general</b>	<b>719</b>	<b>4.174.778.891</b>

Fuente: Elaboración Propia Dpto. Proyectos/2023

A continuación, se presentan detalles según cada rubro ejecutado.

DIRECCIÓN DE BENEFICENCIA Y AYUDA SOCIAL





## 1. 1 Asistencia en el Rubro 846 Subsidios y asistencia social a personas y familias del sector privado.

En este rubro en el mes se ha respondido 350 solicitudes de asistencias por un monto de inversión total de Gs. 3.066.035.900.- (Tres mil sesenta y seis millones treinta y cinco mil novecientos guaraníes)

**Cuadro N° 4 Distribución por conceptos, beneficiarios y montos invertidos OG 846**

Conceptos	Beneficiarios	Total en Gs
Ayudas menores	10	36.000.000
Estudios especializados	17	120.191.000
Insumos cardíacos	41	474.125.000
Materiales e insumos quirúrgicos	68	603.670.000
Materiales traumatológicos	192	1.727.232.500
Medicamentos generales	13	33.207.400
Tratamiento	9	71.610.000
<b>Total general</b>	<b>350</b>	<b>3.066.035.900</b>

Fuente: Elaboración Propia Dpto. Proyectos/2023

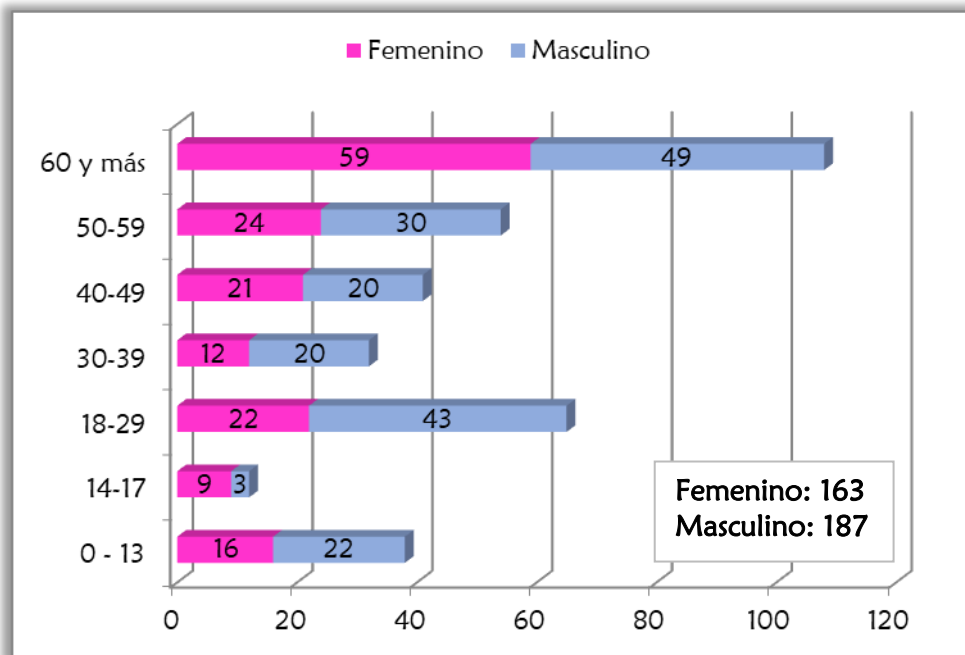
El rubro es utilizado para aquellas solicitudes que no son frecuentes, se asiste con materiales traumatológicos, insumos cardíacos, entre otras, cuyas peculiaridades son de acuerdo a la complejidad y necesidad de cada beneficiario.

En el cuadro subsiguiente se puede observar que se asistió en mayor cantidad al sector masculino y según franja de edades especialmente en el grupo de adultos mayores, también entre 50 a 59 y entre 18 a 29 años.





Gráfico N° 4 Distribución por género y franja de edades, OG 846



Fuente: Elaboración Propia Dpto. Proyectos/2023

Otro detalle importante que se presenta en el siguiente cuadro corresponde a los centros asistenciales de salud de donde provienen las solicitudes de insumos y/o medicamentos.

DIRECCIÓN DE BENEFICENCIA Y AYUDA SOCIAL





Cuadro N° 5 Distribución por hospitales, beneficiarios y montos invertidos OG 846

Hospitales	Beneficiarios	Total en Gs
Instituto de Previsión Social - IPS	96	967.817.100
Hospital Nacional De Itaugua	47	488.380.000
Hospital de Clínicas	46	449.020.000
Hospital De Trauma - "Manuel Giagni"	44	348.730.000
H.G. De Luque	28	210.575.000
H.R. - Concepción	5	95.620.000
H.G. Pediátrico Niños De Acosta Ñu	13	83.922.000
Instituto Nacional de Cardiología	11	69.695.400
H.R. Villarrica	10	47.830.800
H.R. De Encarnación	3	38.600.000
Instituto Nacional del Cáncer - Incan	4	26.201.600
H.R. - Caacupé	2	23.900.000
Fundacion Tesai	1	19.000.000
H.D. Ayolas	2	18.700.000
H.G. Barrio Obrero	2	16.950.000
H.R. - San Juan Bautista	3	16.900.000
H.R. Paraguari	2	16.200.000
Ministerio de Justicia	8	16.000.000
H.G. De San Lorenzo	3	12.220.000
H.D. Mariano Roque Alonso	1	10.000.000
Hospital Materno Infantil - Santísima Trinidad	1	9.000.000
H.G. Materno Infantil- San Pablo	1	8.500.000
H.R. San Pedro	1	7.700.000
H.R. Villa Hayes	2	7.700.000
H.D. Santa Rosa Misiones	2	7.300.000
H.R. Ciudad Del Este	1	6.600.000
H.D. Tomás Romero Pereira	1	6.500.000
Hospital Central De Las FF AA	2	6.250.000
H.R. Caazapá	1	5.600.000
H.D. San Ignacio Guasu	1	5.500.000
Senadis	2	5.100.000
H.G. Santa Rosa Del Aguaray	1	4.500.000
Fundación Oca Del Valle	1	4.200.000
Hospital Materno Infantil- San Pablo	1	3.088.000
Usf - San Miguel	1	2.236.000
<b>Total general</b>	<b>350</b>	<b>3.066.035.900</b>

Fuente: Elaboración Propia Dpto. Proyectos/2023

El cuadro se presenta de forma ordenado según monto invertido, siendo el Instituto de Previsión Social el que recibió mayor asistencia en este mes en este rubro.





## 1.2 Asistencia en el Rubro 350 Productos e Instrumentales Químicos y Medicinales

En el apartado 1.2 se detalla la asistencia otorgada por el Objeto de Gasto 350, en el mes estudiado. Se han asistido **112** personas por valor de Gs. **553.385.591.-** (Quinientos Cincuenta y Tres Millones Trescientos Ochenta y Cinco Mil Quinientos Noventa y Un guaraníes).

En este rubro se asiste preferentemente en conceptos de medicamentos generales, medicamentos oncológicos y insumos cardiacos y materiales e insumos quirúrgicos. Son los adquiridos mediante licitación pública. A continuación, se observa la distribución según los conceptos de asistencia, cantidad de beneficiarios y la inversión en guaraníes.

**Cuadro N° 6 Distribución por conceptos de ayuda y monto en guaraníes, OG 350**

Conceptos	Beneficiarios	Total en Gs
Insumos cardiacos	4	44.442.592
Materiales e insumos quirúrgicos	17	169.626.999
Medicamentos generales	84	263.992.000
Medicamentos oncológicos	7	75.324.000
<b>Total general</b>	<b>112</b>	<b>553.385.591</b>

**Fuente:** Elaboración Propia Dpto. Proyectos/2023

*DIRECCIÓN DE BENEFICENCIA Y AYUDA SOCIAL*

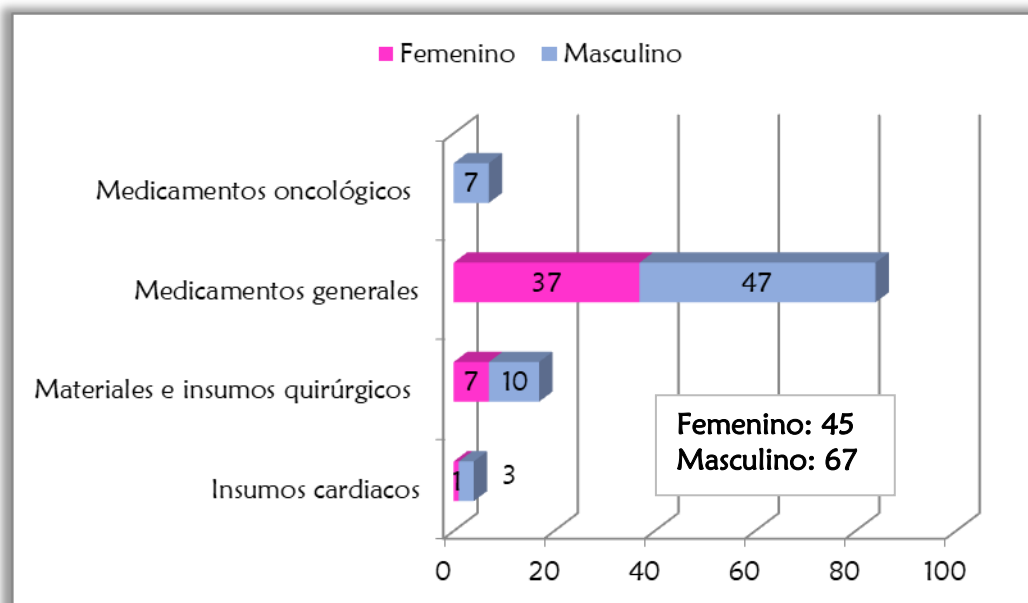
Según se presenta en el cuadro anterior la mayor inversión se ha realizado para la provisión de medicamentos generales preferentemente.

En el gráfico subsiguiente se detalla la asistencia según género, conceptos y cantidad de beneficiarios.





Gráfico N° 5 Distribución por género y concepto de ayuda, OG 350



Fuente: Elaboración Propia Dpto. Proyectos/2023

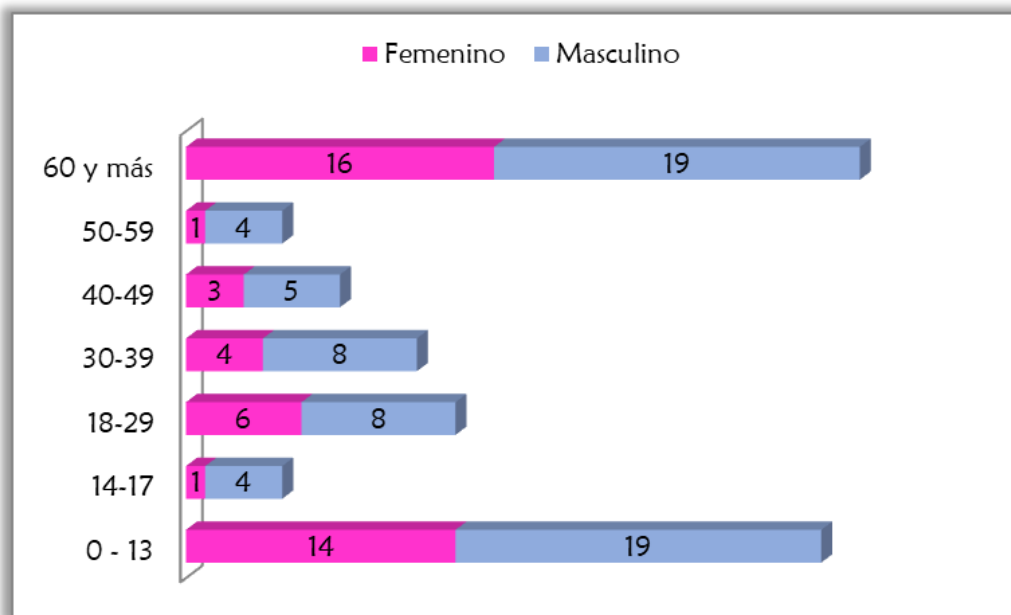
En el gráfico N° 5 se observa que los beneficiarios masculinos llevan la mayor cantidad de ayudas, tal es así que 67 son masculinos y 45 son femeninas. Siendo los medicamentos generales lo más solicitado.

A continuación, se presenta la distribución por franja de edades y género.

En el Gráfico N° 6 se puede observar que mayoritariamente en este objeto de gasto se brinda ayuda a adultos mayores y niños, sin embargo, no existe diferencia significativa según género, los números mencionados son de acuerdo a las solicitudes respondidas en el rubro, considerando que el servicio que presta la institución es por demanda.



**Gráfico N° 6 Distribución por franja de edades y género, OG 350**



**Femenino: 45  
Masculino: 67**

**Fuente:** Elaboración Propia Dpto. Proyectos/2023

El siguiente cuadro recoge la distribución por departamentos, cantidad de beneficiarios y montos invertidos.

**Cuadro N° 7 Distribución por departamento, beneficiarios y monto, OG 350**

Departamentos	Beneficiarios	Total en Gs
Central	49	307.417.249
Caaguazú	6	56.598.750
Capital	10	46.656.750
Paraguarí	5	39.548.742
Cordillera	5	17.316.850
Misiones	7	15.348.000
Amambay	2	11.599.000
Itapuá	3	10.206.250
Guairá	5	9.617.000
Alto Paraná	6	7.624.000
Boquerón	1	7.500.000
Concepción	1	7.500.000
Caazapá	5	5.121.250
San Pedro	2	5.005.500
Presidente Hayes	2	3.615.000
Canindeyú	3	2.711.250
<b>Total general</b>	<b>112</b>	<b>553.385.591</b>

**Fuente:** Elaboración Propia Dpto. Proyectos/2023

En el cuadro precedente la asistencia es ampliamente superior en el Departamento Central, es decir, el mayor monto se ha invertido en este departamento. En el caso de cantidad mayor de beneficiarios son provenientes principalmente del Departamento Central y Capital este hecho puede darse porque los centros asistenciales de salud de alta complejidad se encuentran ubicados en el Departamento Central y Capital respectivamente. Además, la mayor concentración de la población del país se encuentra en estos lugares.

**Cuadro N° 8 Distribución por Distrito, beneficiarios y monto OG 350**

Departamentos/ Distritos	Beneficiarios	Total en Gs
<b>Capital</b>	<b>10</b>	<b>46656750</b>
Asunción	10	46656750
<b>Concepción</b>	<b>1</b>	<b>7500000</b>
Horqueta	1	7500000
<b>San Pedro</b>	<b>2</b>	<b>5005500</b>
Itacurubi Del Rosario	1	1807500
San Estanislao	1	3198000
<b>Cordillera</b>	<b>5</b>	<b>17316850</b>
Emboscada	1	1599000
Nueva Colombia	1	1807500
Piribebuy	2	6025000
Santa Elena	1	7885350
<b>Guairá</b>	<b>5</b>	<b>9617000</b>
Borja	1	1807500
Coronel Martínez	1	3198000
Mbocayaty	1	1205000
Villarrica	1	1807500
Yataity	1	1599000
<b>Caaguazú</b>	<b>6</b>	<b>56598750</b>
Caaguazú	4	48195000
Coronel Oviedo	2	8403750
<b>Caazapá</b>	<b>5</b>	<b>5121250</b>
Caazapá	5	5121250
<b>Itapuá</b>	<b>3</b>	<b>10206250</b>
Cambyreta	1	1200000
Encarnación	1	7500000
Itapuá	1	1506250



<b>Misiones</b>	<b>7</b>	<b>15348000</b>
Santiago	1	1100000
San Ignacio	1	2410000
San Juan Bautista	4	7230000
Santa Rosa	1	4608000
<b>Paraguarí</b>	<b>5</b>	<b>39548742</b>
Caapucu	1	2410000
Carapeguá	1	1599000
Paraguarí	1	22000000
Pirayu	1	11732242
Ybycui	1	1807500
<b>Alto Paraná</b>	<b>6</b>	<b>7624000</b>
Ciudad Del Este	4	5214000
Minga Guazú	1	602500
Presidente Franco	1	1807500
<b>Central</b>	<b>49</b>	<b>307417249</b>
Fernando De La Mora	3	100990500
Lambaré	5	38908500
Ñemby	4	21004000
San Lorenzo	6	18623250
Villeta	1	1807500
Aregua	1	10000000
Capiatá	6	11540250
Ita	1	1807500
Itaugua	2	12108000
J Augusto Saldívar	2	4007500
Limpio	3	4912750
Luque	10	35602999
Mariano Roque Alonso	2	33784500
San Antonio	1	3012500
Ypacarai	1	1807500
Ypane	1	7500000
<b>Amambay</b>	<b>2</b>	<b>11599000</b>
Pedro Juan Caballero	2	11599000
<b>Canindeyú</b>	<b>3</b>	<b>2711250</b>
Francisco Caballero Álvarez	2	1807500
Saltos Del Guaira	1	903750
<b>Presidente_Hayes</b>	<b>2</b>	<b>3615000</b>
Benjamín Aceval	2	3615000
<b>Boquerón</b>	<b>1</b>	<b>7500000</b>
Mariscal Estigarribia	1	7500000
<b>Total general</b>	<b>112</b>	<b>553.385.591</b>

Fuente: Elaboración Propia Dpto. Proyectos/2023

En la tabla precedente se puede observar que la mayor inversión se ha dado en los distritos de Asunción, Fernando de la Mora principalmente.

Asimismo, en el cuadro más abajo se observa la cantidad de personas asistidas, por Centros Asistenciales de Salud, cantidad de beneficiarios y la inversión en guaraníes.

#### Cuadro N° 9 Distribución por Hospitales, cantidad y monto OG 350

Hospitales	Beneficiarios	Total en Gs
Instituto de Previsión Social - IPS	21	159.335.750
Hospital de Clínicas	6	110.993.250
H.G. Pediátrico Niños De Acosta Ñu	14	65.995.500
H.G. De Luque	10	57.961.999
Instituto Nacional de Cardiología	2	29.057.242
Hospital De Trauma - "Manuel Giagni"	14	27.784.750
Hospital Nacional De Itaugua	4	24.601.350
Senadis	10	21.690.000
H.R. - San Juan Bautista	5	9.640.000
H.D. Caaguazú	1	6.396.000
H.R. Villarrica	3	5.214.000
H.R. Caazapá	5	5.121.250
Instituto Nacional del Cáncer - Incan	2	4.715.000
Hospital Materno Infantil- San Pablo	1	4.608.000
H.R. Ciudad Del Este	3	3.615.000
H.G. Barrio Obrero	1	3.012.500
Instituto de Medicina Tropical - Inti	1	3.012.500
H.R. Salto Del Guaira	3	2.711.250
H.D. San Ignacio Guasu	1	2.410.000
H.G. De San Lorenzo	1	1.599.000
Usf - Mbocayaty - Guaira	1	1.205.000
Fundación Lazos Del Sur	1	1.200.000
H.R. Coronel Oviedo	1	903.750
Hospital Materno Infantil De Capiatá	1	602.500
<b>Total general</b>	<b>112</b>	<b>553.385.591</b>

Fuente: Elaboración Propia Dpto. Proyectos/2023

Se observa que la mayor inversión se ha brindado a beneficiarios provenientes del Instituto de Previsión Social principalmente.

### 1.3 Asistencia en el Rubro 270 Servicio Social

En este rubro se brinda asistencia en el área de sillas de ruedas, tratamientos, estudios especializados y materiales traumatológicos, la cantidad de ayuda en el mes de diciembre corresponde a **257 personas** por un valor total de inversión de **555.357.400.-** (Quinientos Cincuenta y Cinco Millones Trescientos Cincuenta y siete Mil Cuatrocientos guaraníes).

En el mes se ha proveído asistencia en conceptos de sillas de ruedas, estudios especializados, tratamientos y materiales traumatológicos, se presenta a continuación la cantidad de beneficiarios y monto global del mismo.

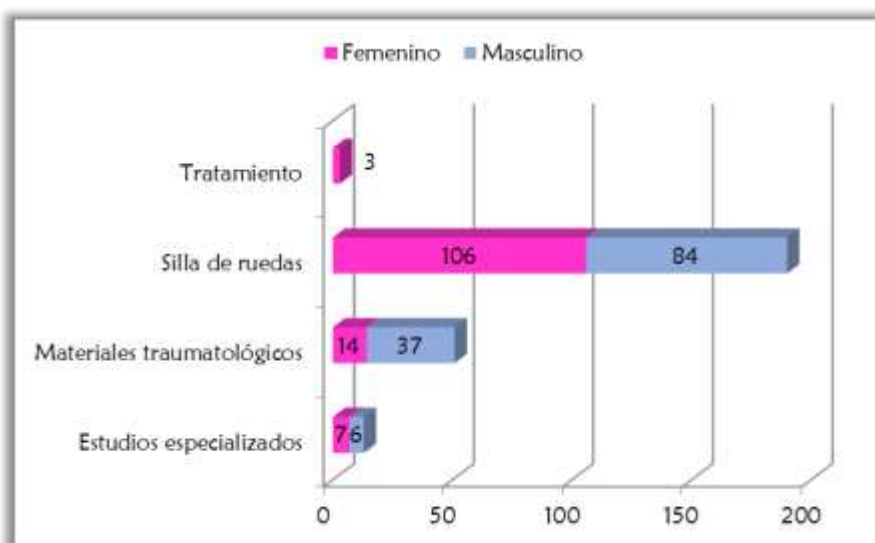
**Cuadro N° 10 Distribución por concepto de ayuda, beneficiario y montos OG 270**

Conceptos	Beneficiarios	Total en Gs
Estudios especializados	13	67.154.000
Materiales traumatológicos	51	232.218.400
Silla de ruedas	190	228.000.000
Tratamiento	3	27.985.000
<b>Total general</b>	<b>257</b>	<b>555.357.400</b>

Fuente: Elaboración Propia Dpto. Proyectos/2023

En el siguiente gráfico se observa la distribución de asistencia por género en los conceptos otorgados. El gráfico muestra que no existe una diferencia importante según género.

**Gráfico N° 7 Distribución por concepto y género, OG 270**



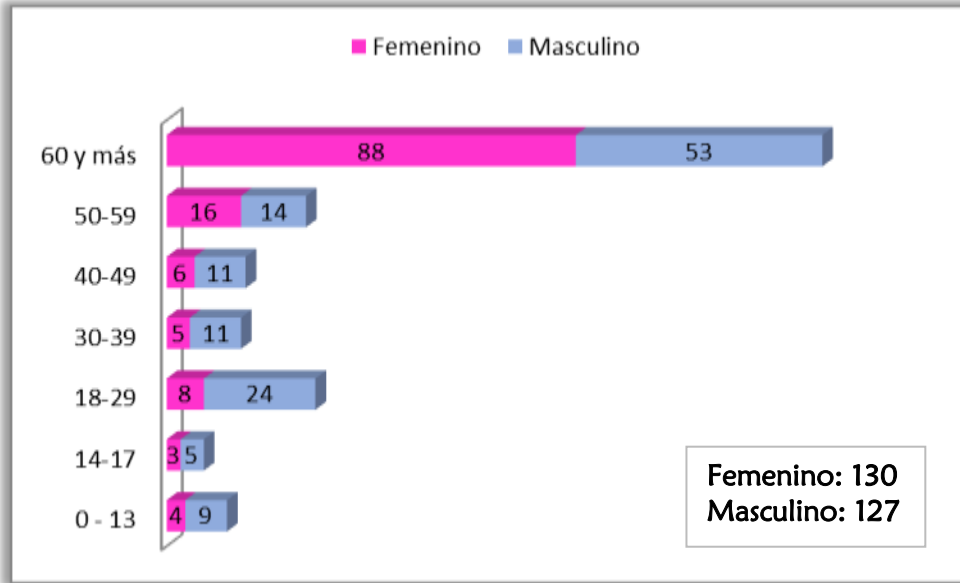
**Femenino: 130**  
**Masculino: 127**

Fuente: Elaboración Propia Dpto. Proyectos/2023



Así también, se ha incluido la franja de edades asistidas cuyos resultados favorecen a la población de adultos mayores. Los números mencionados corresponden a las cantidades de personas asistidas en el mes.

Gráfico N° 8 Distribución por franja de edades y género, OG 270



Fuente: Elaboración Propia Dpto. Proyectos/2023

A continuación, en el cuadro N° 11 se muestra los Centros Asistenciales de Servicios públicos de donde provienen las solicitudes y también las que provienen del Instituto de Previsión Social, en este último caso son en su mayoría asegurado familiar y/o asegurado de servicio doméstico, es decir, que la previsional no cubre lo solicitado.

En este mes según se observa la mayor cantidad de solicitudes provienen del Hospital de Trauma, Instituto Nacional del Cáncer y del Instituto de Previsión Social.



**Cuadro N° 11 Distribución según Hospitales, beneficiario y montos invertidos - OG 270**

Hospitales	Beneficiarios	Total en Gs
Hospital De Trauma - "Manuel Giagni"	26	130.670.000
Instituto Nacional del Cáncer - Incan	5	45.243.000
Instituto de Previsión Social - IPS	22	42.100.000
H.G. Barrio Obrero	5	31.519.400
H.R. De Encarnación	22	27.600.000
H.R. Villa Hayes	15	21.408.000
H.D. Santa Rosa Misiones	16	20.800.000
Hospital Nacional De Itaugua	8	17.368.000
CS - Nanawa	14	16.800.000
H.R. Coronel Oviedo	13	15.600.000
Hospital de Clínicas	9	15.497.000
H.G. Pediátrico Niños De Acosta Ñu	2	14.290.000
H.R. San Pedro	2	13.850.000
H.R. Caazapá	7	13.800.000
H.G. De Luque	6	13.700.000
H.R. Pedro Juan Caballero	7	13.450.000
H.R. Villarrica	9	13.300.000
H.R. Salto Del Guaira	7	8.400.000
H.D. Horqueta	5	6.000.000
H.R. - Concepción	3	5.700.000
H.D. Caaguazú	2	4.500.000
CS - Carlos Antonio Lopez	3	3.600.000
H.D. Colonia Independencia	3	3.600.000
H.D. Ita	3	3.600.000
H.D. San Pedro Del Paraná	3	3.600.000
H.R. Ciudad Del Este	3	3.600.000
XVIII Región Sanitaria	3	3.600.000
Ps - San Miguel	2	2.490.000
Hospital Central De Las FF AA	2	2.467.000
Policlínico San Miguel Villarrica	2	2.405.000
H.G. Santa Rosa Del Aguaray	1	2.400.000
Usf - Capitán Meza Km16	2	2.400.000
Usf - Juan Pablo II	2	2.400.000
CS - San Pedro Del Paraná	1	1.200.000
CS - Vallemi	1	1.200.000
CS- Guajayvi	1	1.200.000
H.D. Capiatá	1	1.200.000
H.D. Cnel. Bogado	1	1.200.000
H.D. Mariano Roque Alonso	1	1.200.000
H.D. Tomás Romero Pereira	1	1.200.000
H.G. De Lambaré	1	1.200.000



Hospital Central De Policía Rigoberto Caballero	1	1.200.000
Ineram "Juan Max Boettner"	1	1.200.000
Instituto de Medicina Tropical - Inti	1	1.200.000
Instituto Nacional de Cardiología	1	1.200.000
P.S. San Roque	1	1.200.000
Policlínico Municipal Asunción	1	1.200.000
Ps - Santa Rosa	1	1.200.000
Usf - 3 De Febrero	1	1.200.000
Usf - Blas Garay	1	1.200.000
Usf - Capiata	1	1.200.000
Usf - Chaco-Í	1	1.200.000
Usf - Jesús	1	1.200.000
Usf - Mbocayaty - Guaira	1	1.200.000
Usf - San Jorge	1	1.200.000
Usf- Aquino Cañada	1	1.200.000
<b>Total general</b>	<b>257</b>	<b>555.357.400</b>

Fuente: Elaboración Propia Dpto. Proyectos/2023

Finalmente, se presenta un resumen de la población atendida en el rubro 842 en el presente ejercicio fiscal. Cabe mencionar que los proyectos tienen mayor alcance en cuanto a la cantidad de beneficiarios debido al costo de los insumos y/o medicamentos solicitados y por tanto se asiste a más personas.

DIRECCIÓN DE BENEFICENCIA Y AYUDA SOCIAL





## 1.4 Asistencia en el Rubro 842 Aportes a entidades educativas e instituciones sin fines de lucro.

En este rubro se ha asistido a **1.484** personas en el mes de noviembre, el monto total invertido en el mes corresponde a Gs. **247.430.900.-** (Doscientos cuarenta y siete millones cuatrocientos treinta mil novecientos guaraníes)

Se describe a continuación las asistencias en el mes en el marco del siguiente proyecto.

### 1.4.1 Proyecto de Asistencia a personas en situación de vulnerabilidad

El proyecto tiene como objetivo contribuir a dignificar la vida, brindando asistencia en el área de salud y kits de alimentos a personas en situación de vulnerabilidad de todo el país. La ayuda se otorga según demanda y en distintos conceptos.

El detalle se presenta a continuación en el cuadro.

**Cuadro N° 12 Distribución por conceptos de asistencia, beneficiario y montos, OG 842**

Conceptos	Beneficiarios	Total en Gs
Estudios Especializados	67	34.421.000
Materiales Quirúrgicos	47	20.849.550
Medicamentos Generales	82	37.600.350
Ayudas Menores	1.288	154.560.000
<b>Total General</b>	<b>1.484</b>	<b>247.430.900</b>

**Fuente:** Elaboración Propia Dpto. Proyectos/2023

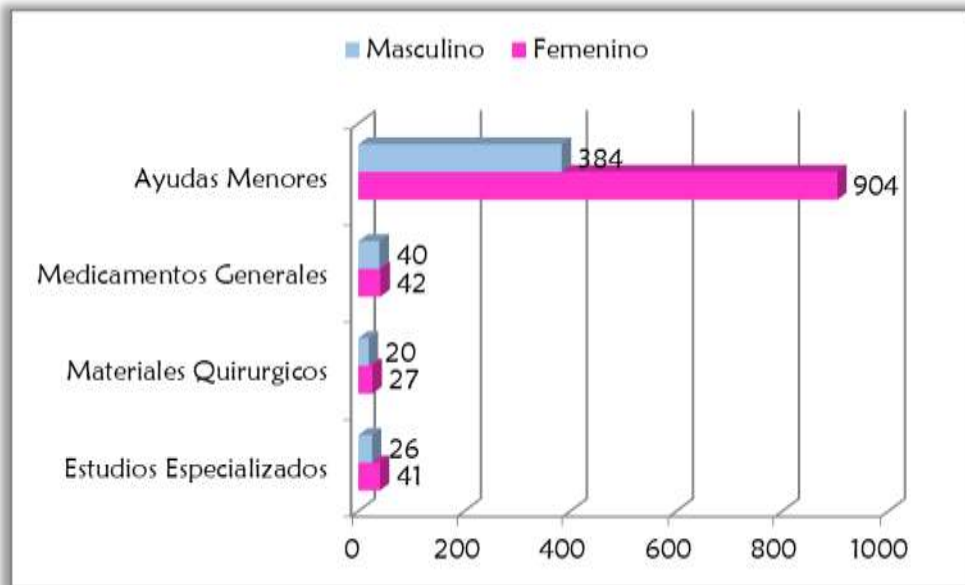
En el Cuadro anterior se puede visualizar que se han otorgado mayor asistencia en los conceptos de ayudas menores y medicamentos generales.

También en el gráfico siguiente se presenta la distribución por conceptos de ayudas y la discriminación por género; corresponde a femenino 1.014 personas y a masculino 470 personas, siendo mayor la población femenina.



Gráfico N° 9 Distribución por conceptos de ayuda, cantidad de beneficiario y género

OG 842



Femenino: 1.014  
Masculino: 470

Fuente: Elaboración Propia Dpto. Proyectos/2023

Finalmente, se presenta un cuadro de asistencia por departamentos, cantidad de beneficiarios y montos invertidos. Siendo los lugares con mayores números de asistencias Guairá, Capital, Caazapá, Central y Boquerón.

Cuadro N° 13 Distribución por departamentos, beneficiarios y montos OG 842

Departamentos	Beneficiarios	Total en Gs
Guairá	962	147.253.900
Caazapá	454	54.480.000
Central	42	26.831.000
Capital	19	12.884.000
Paraguarí	4	3.430.000
Caaguazú	2	2.000.000
Cordillera	1	552.000
<b>Total General</b>	<b>1.484</b>	<b>247.430.900</b>

Fuente: Elaboración Propia Dpto. Proyectos/20





Una particularidad del proyecto es que los montos de ayudas son menores, por tanto, se abarca a mayor cantidad de personas. Además, entre los beneficiarios se encuentran aquellas personas cuyas enfermedades de base requiere tratamientos constantes, entonces, recurren mensualmente a solicitar sus medicamentos ya sea para diabetes, cardiológicos, medicamentos controlados, entre otros.

Es mi informe.



DIRECCIÓN DE BENEFICENCIA Y AYUDA SOCIAL





## Siglas y Acrónimos

**DIBEN:** Dirección de Beneficencia y Ayuda Social

**OG:** Objeto de Gastos

**MSPyBS:** Ministerio de Salud Pública y Bienestar Social

**IPS:** Instituto de Previsión Social

## Glosario

**Objeto de Gastos (OG) 846:** Subsidios y asistencia social a personas y familias del sector privado.

**Objeto de Gastos (OG) 350:** Productos e instrumentales químicos y medicinales

**Objeto de Gastos (OG) 270:** Asistencia en el Rubro 270 Servicio Social

**Objeto de Gastos (OG) 842:** Aportes a entidades educativas e instituciones sin fines de lucro.

*DIRECCIÓN DE BENEFICENCIA Y AYUDA SOCIAL*

