



INFORME INSTITUCIONAL

Informe Institucional en el marco del Acceso a la Información Pública y Transparencia Gubernamental, en cumplimiento de las Leyes 5189/2014 y 5282/2014

Responsable: Lic. Haydée Insfrán de Montañez, **Directora**
Dirección de Acción Social

DIRECCIÓN DE BENEFICENCIA Y AYUDA SOCIAL
Elaborado por: MsC. Lic. Nelly Ramírez Carmona, **Jefa**
Departamento de Proyectos

Lic. Lourdes Mariela Rodríguez, **Técnico Social**
Departamento de Proyectos

Enero, 2024

Asunción-Paraguay





FICHA TÉCNICA INFORME INSTITUCIONAL MENSUAL

Dirección General: Dr. Félix Fernando Ortellado Zorrilla

Dirección de Acción Social: Lic. Hoydée Insfrán de Montañez

Equipo Técnico de Trabajo

Matriz de procesamiento y carga de datos: Lic. Lourdes Mariela Rodríguez

Mogister Lic. Patricia Guachiré

Redacción y diseño de tablas y gráficos: Msc. Lic. Nelly Ramírez Carmona

Lic. Lourdes Mariela Rodríguez

Extractos breves de esta publicación pueden reproducirse sin autorización, con la condición de que se mencione la fuente.

Fecha de publicación: Febrero, 2024


Lourdes Mariela Rodríguez
Lic. en Trabajo Social


Msc. Lic. Nelly Ramírez Carmona
Reg. Prof. N° 1304
Jefa
Departamento de Proyectos


Lic. Hoydée Insfrán de Montañez
Directora
Dirección de Acción Social - DIBEN

DIRECCIÓN DE BENEFICENCIA Y AYUDA SOCIAL





TABLA DE CONTENIDO

PRESENTACIÓN..... 5

OFICINAS DE LA DIBEN EN EL TERRITORIO NACIONAL..... 6

1) ASISTENCIA EN SALUD INDIVIDUAL CONSOLIDADO..... 7

 CUADRO N° 1 DISTRIBUCIÓN POR RUBROS, BENEFICIARIOS Y MONTOS INVERTIDOS OG 350-270-846 7

 CUADRO N° 2 DISTRIBUCIÓN POR DEPARTAMENTOS, CANTIDAD DE BENEFICIARIOS Y MONTOS INVERTIDOS EN Gs. OG 350-270-846 8

 CUADRO N° 3 DISTRIBUCIÓN POR CENTROS ASISTENCIALES DE SALUD OG 350-270-846 8

 GRÁFICO N° 1 DISTRIBUCIÓN POR CONCEPTOS Y MONTO TOTAL INVERTIDO, OG 350-270-846 . 10

 GRÁFICO N° 2 CANTIDAD DE BENEFICIARIOS ASISTIDOS SEGÚN CONCEPTOS Y GÉNERO, OG 350-270-846..... 11

 GRÁFICO N° 3 DISTRIBUCIÓN DE ASISTENCIA GENERAL POR FRANJA DE EDADES OG 350-270-846 12

 1. 1 ASISTENCIA EN EL RUBRO 846 "SUBSIDIOS Y ASISTENCIA SOCIAL A PERSONAS Y FAMILIAS DEL SECTOR PRIVADO". 13

 CUADRO N° 4 DISTRIBUCIÓN POR CONCEPTOS, BENEFICIARIOS Y MONTOS INVERTIDOS OG 846... 13

 GRÁFICO N° 4 DISTRIBUCIÓN POR GÉNERO Y FRANJA DE EDADES, OG 846 14

 GRÁFICO N° 5 DISTRIBUCIÓN POR GÉNERO Y CONCEPTOS DE ASISTENCIA, OG 846 14

 CUADRO N° 5 DISTRIBUCIÓN POR HOSPITALES, BENEFICIARIOS Y MONTOS INVERTIDOS OG 846 15

 CUADRO N° 6 DISTRIBUCIÓN POR DEPARTAMENTOS, BENEFICIARIOS Y MONTOS INVERTIDOS, OG 846 16

 1.2 ASISTENCIA EN EL RUBRO 350 "PRODUCTOS E INSTRUMENTALES QUÍMICOS Y MEDICINALES" 17

 CUADRO N° 7 DISTRIBUCIÓN POR CONCEPTOS, BENEFICIARIOS Y MONTOS INVERTIDOS OG 350... 17

 GRÁFICO N° 6 DISTRIBUCIÓN POR GÉNERO Y FRANJA DE EDADES, OG 350 18

 GRÁFICO N° 7 DISTRIBUCIÓN POR GÉNERO Y CONCEPTOS DE ASISTENCIA, OG 350 19

 CUADRO N° 8 DISTRIBUCIÓN POR CENTROS ASISTENCIALES DE SALUD, BENEFICIARIOS Y MONTOS INVERTIDOS OG 350..... 19

 CUADRO N° 9 DISTRIBUCIÓN POR DEPARTAMENTOS, BENEFICIARIOS Y MONTOS INVERTIDOS, OG 350 20

 1.3 ASISTENCIA EN EL RUBRO 270 SERVICIO SOCIAL..... 21

 CUADRO N° 10 DISTRIBUCIÓN POR CONCEPTOS, BENEFICIARIOS Y MONTOS INVERTIDOS OG 270. 21

 GRÁFICO N° 8 DISTRIBUCIÓN POR GÉNERO Y FRANJA DE EDADES, OG 270 22

 GRÁFICO N° 9 DISTRIBUCIÓN POR GÉNERO Y CONCEPTOS DE ASISTENCIA OG 270 23

 CUADRO N° 11 DISTRIBUCIÓN POR CENTROS ASISTENCIALES DE SALUD, BENEFICIARIOS Y MONTOS INVERTIDOS OG 270..... 24



CUADRO N° 12 DISTRIBUCIÓN POR DEPARTAMENTOS, BENEFICIARIOS Y MONTO INVERTIDOS, OG 270 25

SIGLAS Y ACRÓNIMOS 26

GLOSARIO 27


Lourdes María Rodríguez
Lic. en Trabajo Social


M.C. Lic. Nelly Ramírez Ceraudo
Reg. Prof. N° 1304
Jefa
Departamento de Proyección


Lic. Haydee Insfran de Montañez
Directora
Dirección de Acción Social - DIBEN



DIRECCIÓN DE BENEFICENCIA Y AYUDA SOCIAL





Presentación

La Dirección de Beneficencia y Ayuda Social, es una entidad autárquica, referente de la asistencia social en Paraguay que, tiene como misión apoyar e implementar proyectos y servicios a la población en situación de vulnerabilidad mediante el fortalecimiento de iniciativas comunitarias y de las Organizaciones de la Sociedad Civil (OSC) y la provisión de insumos para medicina de alta complejidad y alto costo.

Sus acciones se basan principalmente en valores como, la honestidad, responsabilidad, sensibilidad, compromiso social, solidaridad, respeto, entre otros. Enfoca sus servicios a personas en situación de vulnerabilidad con necesidades relacionadas a la salud, provenientes de distintos puntos del país, de diferentes franjas de edades, sin distinción alguna.

La sede Central de la DIBEN se encuentra ubicada en la Capital del país, sin embargo, con el fin de acercar su atención a las comunidades y enfocado a las necesidades sociales, ha dispuesto sus oficinas regionales en los distintos departamentos, actualmente dispone de 12 oficinas ubicadas estratégicamente en Concepción, Amambay, Misiones, Paraguari, Caazapá, Caaguazú, Guairá, Itapúa, Ñeembucú, Alto Paraná, Canindeyú, Presidente Hayes. Todas las acciones ejecutadas en las oficinas mencionadas son coordinadas desde la sede central.

Atiende fundamentalmente a personas provenientes de los establecimientos del MSPYBS, así como también, de otros centros asistenciales de referencia, Hospital escuela, Instituto de Previsión Social, Hospital de Policía, Hospital Militar, fundaciones, entre otros.

Lic. en Trabajo Social

M.C. Dr. María Estela Gómez Córdova
Reg. Prof. N° 1304
Jefa
Departamento de Proyectos

Lic. Bayda Justina de Montañes
Directora
Dirección de Acción Social - DIBEN

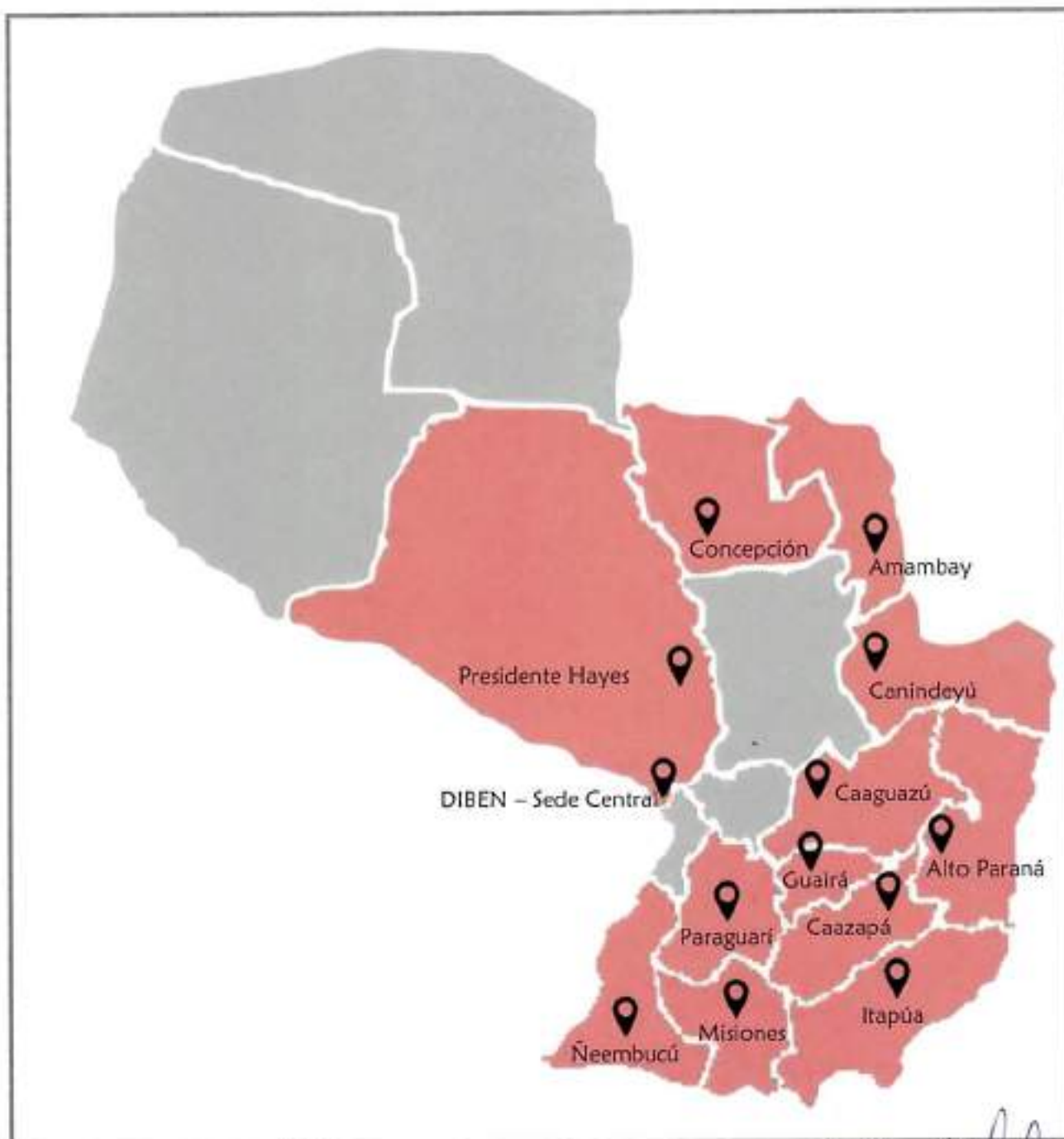




Oficinas de la DIBEN en el territorio nacional

La institución tiene cobertura a nivel nacional, tiene su sede central en la Capital del país, además, posee 12 oficinas regionales que están estratégicamente ubicadas a fin de facilitar el acceso a los servicios que presta la Institución. El objetivo principal consiste en brindar asistencia incluso a aquellas personas en situación de vulnerabilidad relacionado a la salud que no llega hasta la capital del país.

Ubicación de Sede Central y filiales



Fuente: Mapa de Paraguay

EE.UU N° 135 entre José Berges y Mdal López - B° San Roque - Asunción - Teléfonos 171 (San Carlos) 021-225 801/4

Web: www.diben.org.py - Email: rensa@diben.org.py

DIBEN PARAGUAY

@DIBENPARAGUAY

Dr. María del Rosario Rodríguez
Reg. Prof. N° 1304
Departamento de Psicología

Dr. María del Rosario Rodríguez
Directora
Dirección de Acción Social y DIBEN



1) Asistencia en Salud Individual consolidado

En el presente informe se detalla la asistencia otorgada por la institución en los Objetos de Gastos 350, 270 y 846 del mes de enero del año 2024. La cantidad total de asistencia brindada en el mes corresponde a 362, beneficiarios y por un valor invertido de Gs. 2.366.957.860.- (Dos mil trescientos sesenta y seis millones novecientos cincuenta y siete mil ochocientos sesenta). La cantidad mencionada corresponde a los tres rubros. Es importante tener en cuenta que los rubros directamente ejecutados por el área misional de la institución corresponden a los Objetos de Gastos 270, 350 y 846.

Se presenta los datos en gráficos y cuadros con los siguientes detalles de insumos estratégicos, y son desglosados en cuanto sigue, distribución por conceptos, beneficiarios y monto invertido, la distribución por género y franja de edades; por género y conceptos de ayuda, por hospitales, beneficiarios y montos invertidos, finalmente se presenta la distribución por departamentos, beneficiarios y monto, esta clasificación aplica para los tres rubros OG 846, 350 y 270.

Sin embargo, en la primera segregación se presenta el resumen informativo consolidado de los tres rubros ejecutados por la institución y luego cada rubro con sus respectivos detalles.

Cuadro N° 1 Distribución por rubros, beneficiarios y montos invertidos OG 350-270-846

Rubros	Beneficiarios	Total Gral en Gs.	%
846	207	1.784.862.360	75%
350	41	360.045.500	15%
270	114	222.050.000	9%
Total general	362	2.366.957.860	100%

Fuente: Elaboración Propia Dpto. Proyectos/2024

Se observa en el Cuadro N° 1, que la mayor inversión se ha dado en el rubro OG 846, con un 75% de inversión, en segundo lugar el rubro 350 con un 15% y finalmente el rubro 270 con un 9%. En cuanto a la cantidad de beneficiarios sigue predominando el rubro 846 con un total de 207 personas asistidas, pero hay una diferencia entre el OG 270 con 114 personas asistidas y OG 350 corresponde a 41 personas, demostrando así que el gasto total no está relacionado a la cantidad de personas, sino al costo de cada insumo solicitado, que en total general de los rubros en el mes de enero se invirtió el monto en Gs. 2.366.957.860.-





Cuadro N° 2 Distribución por departamentos, cantidad de beneficiarios y montos invertidos en Gs. OG 350-270-846

Departamentos	Beneficiarios	Total Gral en Gs	%
Central	156	1.259.329.200	53%
Capital	51	312.941.600	13%
Cordillera	16	107.798.000	5%
Guairá	30	103.838.750	4%
Paraguarí	13	92.332.000	4%
Itapúa	13	75.400.000	3%
Alto Paraná	6	70.300.000	3%
San Pedro	9	58.853.750	2%
Misiones	5	50.411.760	2%
Presidente Hayes	25	48.252.800	2%
Amambay	7	43.690.000	2%
Caaguazú	9	37.063.000	2%
Ñeembucú	2	35.292.000	1%
Caazapá	10	23.205.000	1%
Concepción	6	18.050.000	1%
Alto Paraguay	2	18.000.000	1%
Canindeyú	2	12.200.000	1%
Total general	362	2.366.957.860	100%

Fuente: Elaboración Propia Dpto. Proyectos/2024

En este cuadro se aprecia que existe una elevada concentración de beneficiarios en el área Central, tanto en monto invertido como en personas asistidas, que equivale al 53% del total. En segundo lugar, predominante es la Capital de país con un 13%, y en tercer lugar se encuentra el departamento de Guairá respecto a la cantidad de beneficiario, no así en monto invertido, en relación al monto le corresponde a Cordillero.

Cuadro N° 3 Distribución por centros asistenciales de salud OG 350-270-846

Centros Asistenciales de salud	Beneficiarios	Total Gral en Gs	%
Instituto de Previsión Social - IPS	102	780.165.000	32,96%
Hospital de Clínicas	34	375.040.700	15,84%
Hospital de Trauma - "Manuel Giagni"	41	245.146.250	10,36%
Hospital Nacional de Itaugua	32	207.113.000	8,75%
H.G. de Luque	18	166.701.100	7,04%
Instituto Nacional de Cardiología Prof. Dr. Cattoni	10	97.200.000	4,11%
H.G. Pediátrico Niños de Acosta Nu	13	76.308.000	3,22%
Hospital Materno Infantil- San Pablo	4	66.900.000	2,83%

Lourdes María Rodríguez
Lic. en Trabajo Social

Micaela López Colomo
Reg. Prof. N° 1304
Jefa
Departamento de Proyectos

Esmaudé Puyol
Lic. en Psicología
Directora
Dirección de Acción Social - DIBEN





H.R. de Encarnación	9	52.800.000	2,23%
H.R. Villa Hayes	19	45.566.000	1,93%
Instituto Nacional del Cáncer - INCAN	5	27.226.760	1,15%
H.D. Ayolas	1	26.000.000	1,10%
H.D. San Ignacio	2	22.000.000	0,93%
H.R. Villarrica	7	18.923.250	0,80%
Hospital General Lambaré	2	17.200.000	0,73%
H.R. Pedro Juan Caballero	4	12.950.000	0,55%
H.R. Caazapá	7	12.600.000	0,53%
Hospital Militar Central de las FFAA	1	11.000.000	0,46%
H.G. Barrio Obrero	2	8.200.000	0,35%
H.D. Lambaré	1	7.995.000	0,34%
Hospital Materno Infantil de Fdo. De La Mora	1	7.400.000	0,31%
Hospital Indígena San Roque González	1	6.886.000	0,29%
H.R. Caacupé	1	6.600.000	0,28%
I Región Sanitaria Concepción	1	5.850.000	0,25%
H.R. Coronel Oviedo	2	5.500.000	0,23%
H.R. San Pedro	1	5.500.000	0,23%
SENADIS	3	4.902.750	0,21%
XV Región Sanitaria Pte. Hayes	4	4.800.000	0,20%
Hospital Materno Infantil - Loma Pyta	4	4.400.800	0,19%
Policlinico San Miguel - Villarrica	3	3.600.000	0,15%
H.D. Horqueta	3	3.600.000	0,15%
IV Región Sanitaria Guairá	2	3.007.500	0,13%
H.G. De San Lorenzo	1	2.700.000	0,11%
CS - N° 3 Domingo Savio	2	2.400.000	0,10%
CS - San José De Los Arroyos	1	1.545.350	0,07%
Policlinica Capellanes Del Chaco	1	1.200.000	0,05%
USF - Tomas Romero Pereira	1	1.200.000	0,05%
USF - Abai	1	1.200.000	0,05%
CS - N° 11 - Barrio Republicano	1	1.200.000	0,05%
CS - Guajayví	1	1.200.000	0,05%
USF - Edelira (Km. 21)	1	1.200.000	0,05%
Hogar de Ancianos Santo Domingo	1	1.200.000	0,05%
H.R. Concepción	1	1.200.000	0,05%
H.D. Carapegua	1	1.200.000	0,05%
USF - 3 De Mayo	1	1.200.000	0,05%
USF - Cerro Punta	1	1.200.000	0,05%
USF - Santa María	1	1.200.000	0,05%
Instituto de Medicina Tropical - INTI	1	1.200.000	0,05%
USF - Villarrica	1	1.200.000	0,05%
H.D. Nemby	1	1.200.000	0,05%
USF - Mbocayaty - Guairá	1	1.200.000	0,05%
CS - Santa Ana	1	1.200.000	0,05%
CS - N° 9 Gral. Bernardino Caballero	1	830.400	0,04%
Total general	362	2.366.957.860	100,00%

Fuente: Elaboración Propia Dpto. Proyectos/2024

Enrundes María Rodríguez
Lic. en Trabajo Social

MSc. Lic. María Inés Caballero
Reg. Prof. N° 1304
Jefe

Lic. Haydeé Insfran de Montezinos
Directora
Dirección de Atención Social - DIBEN

EE.UU N° 135 entre José Berges y Mcal López - B° San Roque - Asunción - Teléfonos 171 (sin costo) 021- 225 801/4

Web: www.diben.org.py - Email: prensa@diben.org.py



DIBEN PARAGUAY

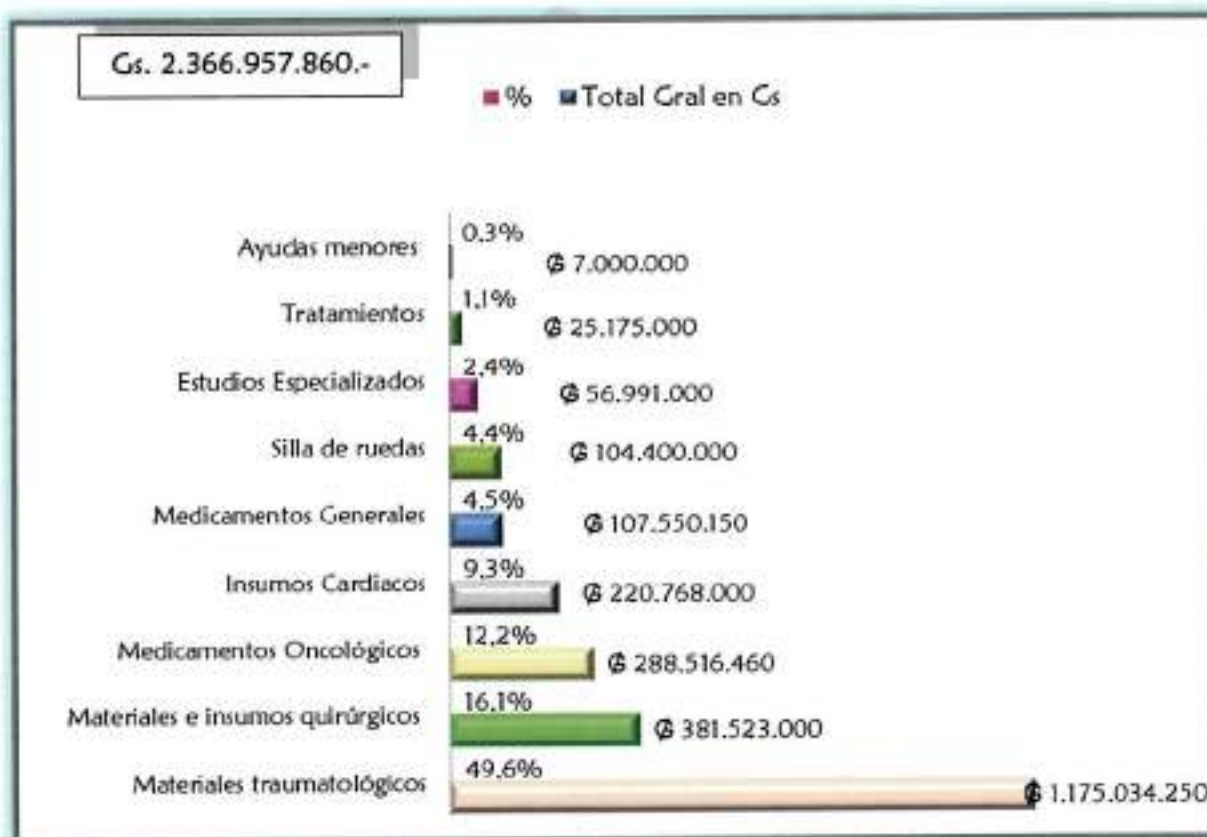


@DIBENPARAGUAY



Según la cantidad de personas que recibieron ayuda, teniendo en consideración la procedencia de las recetas presentadas a la institución y la inversión total en guaraníes, prevalece el Instituto de Previsión Social con una inversión del 33% del total, Hospital de Clínicas con el 16% del total, Hospital de Trauma - "Manuel Giagni" con un total de 10%, y el Hospital Nacional de Itaugua con 9%, sin embargo, difieren en la cantidad de beneficiarios asistidos, fueron en total 102 personas provenientes del Instituto de Previsión Social, 34 personas del Hospital de Clínicas, 41 personas asistidos provenientes del Hospital de Trauma - "Manuel Giagni" y 32 provenientes del Hospital Nacional de Itaugua, nuevamente se evidencia la discrepancia entre cantidad de personas asistidas en consideración al monto de inversión. También, se ha incluido los otros centros asistenciales de salud de modo informativo.

Gráfico N° 1 Distribución por conceptos y monto total invertido, OG 350-270-846

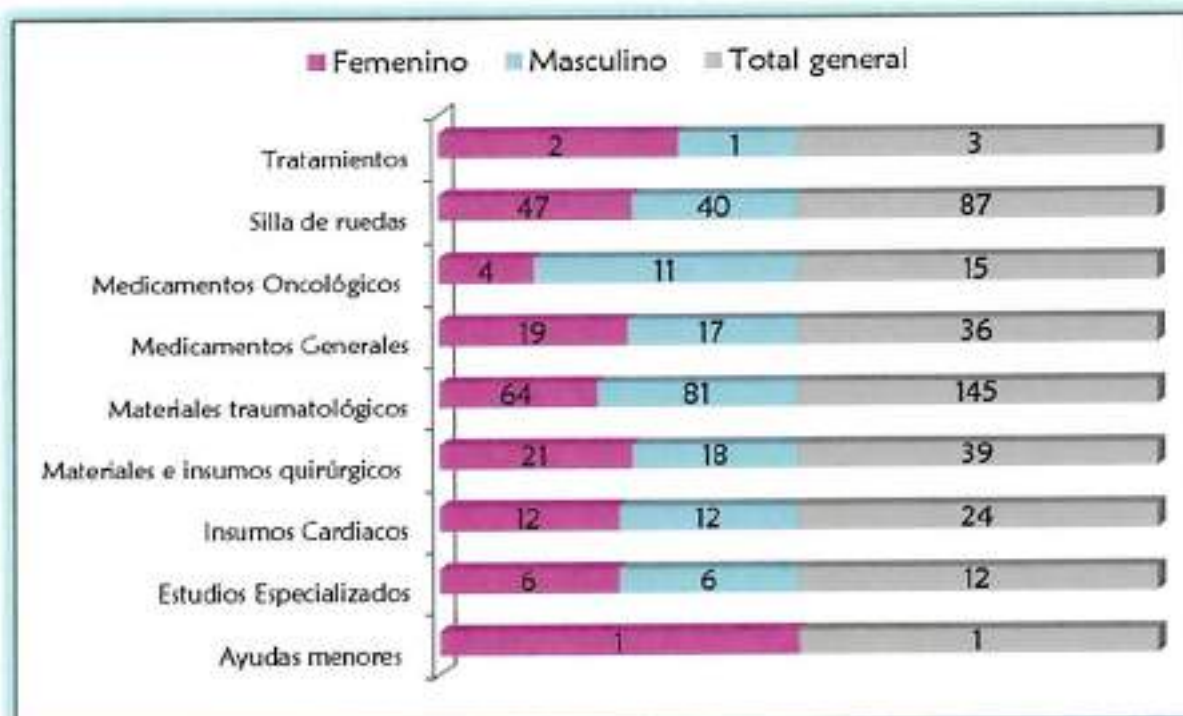


Fuente: Elaboración Propia Dpto. Proyectos/2024

El gráfico N° 1, demuestra que la mayor inversión se ha dado en concepto de materiales traumatológicos con el 50 %, consecutivamente con un 16 % en materiales e insumos quirúrgicos, los demás en menor monto, sin embargo, de igual relevancia.

EE.UU N° 135 entre José Berges y Mcal López- B° San Roque - Asunción - Teléfonos 171 (sin costo) 021- 225 80114

Gráfico N° 2 Cantidad de beneficiarios asistidos según conceptos y género, OG 350-270-846



Fuente: Elaboración Propia Dpto. Proyectos/2024

La distribución reporta la cantidad de personas asistidas, considerando conceptos de ayuda y según género, existe una prevalencia del sexo masculino con un total de 186 sobre 176 femenino. Exponiendo una alta mayoría de personas asistidas en el concepto de materiales traumatológicos, en segundo lugar sillas de ruedas, con un total de 87 asistencias. En conceptos como tratamientos, silla de ruedas, medicamentos generales, materiales e insumos quirúrgicos, prevalece el sexo femenino por encima del masculino.

Lic. Lourdes María Rodríguez
Lic. en Trabajo Social

Msc. Lic. María Rosalva Oñativio
Reg. Prof. N° 1304
Jefa
Departamento de Proyectos

Lic. Haydee Insfran de Montalban
Directora
Dirección de Acción Social - DIBEN



Gráfico N° 3 Distribución de asistencia general por franja de edades OG 350-270-846



Fuente: Elaboración Propia Dpto. Proyectos/2024

A partir de este gráfico se puede describir que principalmente las personas de 60 años y más fueron beneficiarios en mayor medida en el presente mes, también existe una distribución significativa entre la población de 50 a 59 años y 18 a 29 años, otros en menor medida.

DIRECCIÓN DE BENEFICENCIA Y AYUDA SOCIAL

A continuación, se detalla la información por OG 846, 350 y 270, los datos de inversión están ordenados de mayor a menor según monto invertido, en cada rubro ejecutado.

[Signature]
Lourdes María Rodríguez
Lic. en Trabajo Social

[Signature]
MSc. Lic. Kelly Ríos Cabana
Reg. Prof. N° 1304
Jefa
Departamento de Proyectos

[Signature]
Lic. Haydee Insfran de Montañes
Directora
Dirección de Acción Social - DIBEN





1. 1 Asistencia en el Rubro 846 "Subsidios y asistencia social a personas y familias del sector privado".

En este mes se ha asistido a **207 personas** por un monto de inversión total de Gs. **1.784.862.360.-** (Mil setecientos ochenta y cuatro millones ochocientos sesenta y dos mil trescientos sesenta guaraníes).

El rubro 846 es utilizado para aquellas solicitudes que no son frecuentes o que no se disponen a través de OG 350 y 270 adquiridos por medio de las licitaciones públicas, se asiste con materiales traumatológicos, insumos cardíacos, estudios especializados, tratamientos, materiales e insumos quirúrgicos, entre otras, cuyas peculiaridades son, de acuerdo a la complejidad y necesidad de cada beneficiario.

Cuadro N° 4 Distribución por conceptos, beneficiarios y montos invertidos OG 846

Conceptos	Beneficiarios	Total Gral en Gs
Materiales traumatológicos	119	1.058.584.250
Materiales e insumos quirúrgicos	37	371.845.000
Insumos Cardíacos	24	220.768.000
Estudios Especializados	11	55.791.000
Medicamentos Oncológicos	5	27.627.460
Tratamientos	3	25.175.000
Medicamentos Generales	7	18.071.650
Ayudas menores	1	7.000.000
Total general	207	1.784.862.360

Fuente: Elaboración Propia Dpto. Proyectos/2024.

El cuadro denota que se ha ayudado en cuanto a cantidad de beneficiarios, 119 personas en concepto de materiales traumatológicos, en segundo lugar, materiales e insumos quirúrgicos a 37 personas, insumos cardíacos en tercer lugar con 24 personas. En total se ayudó en este rubro a 207 personas con un total de inversión de Gs, 1.784.862.360.

Martín Rodríguez
Lic. en Trabajo Social

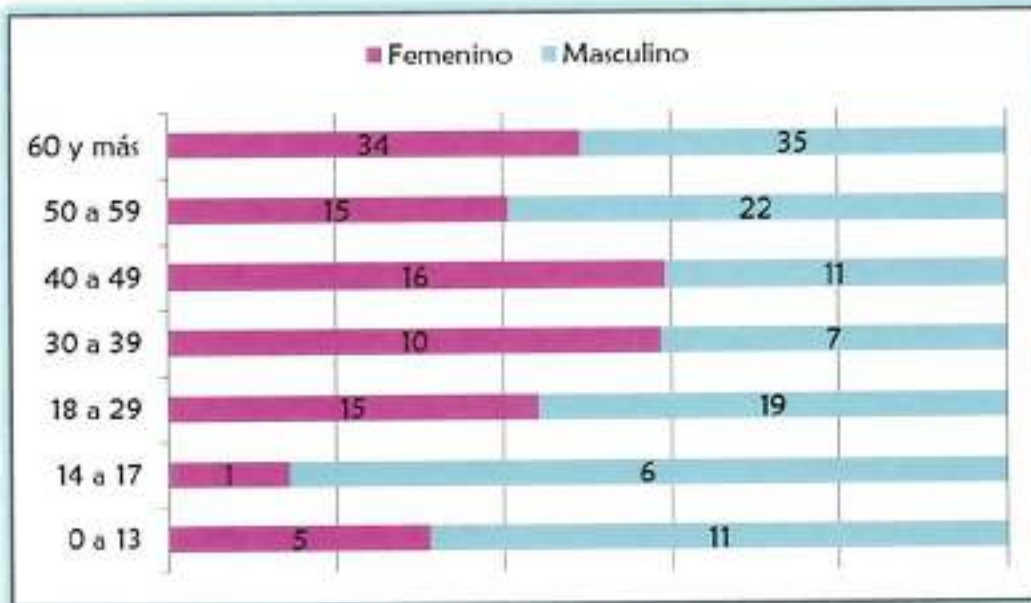
María José Méndez Cáceres
MSc. Lic. María José Méndez Cáceres
Reg. Prof. N° 1304
Jefa
Departamento de Proyectos

Haydée Insfran
Lic. Haydée Insfran de Montaña
Directora
Dirección de Acción Social - DIBEN





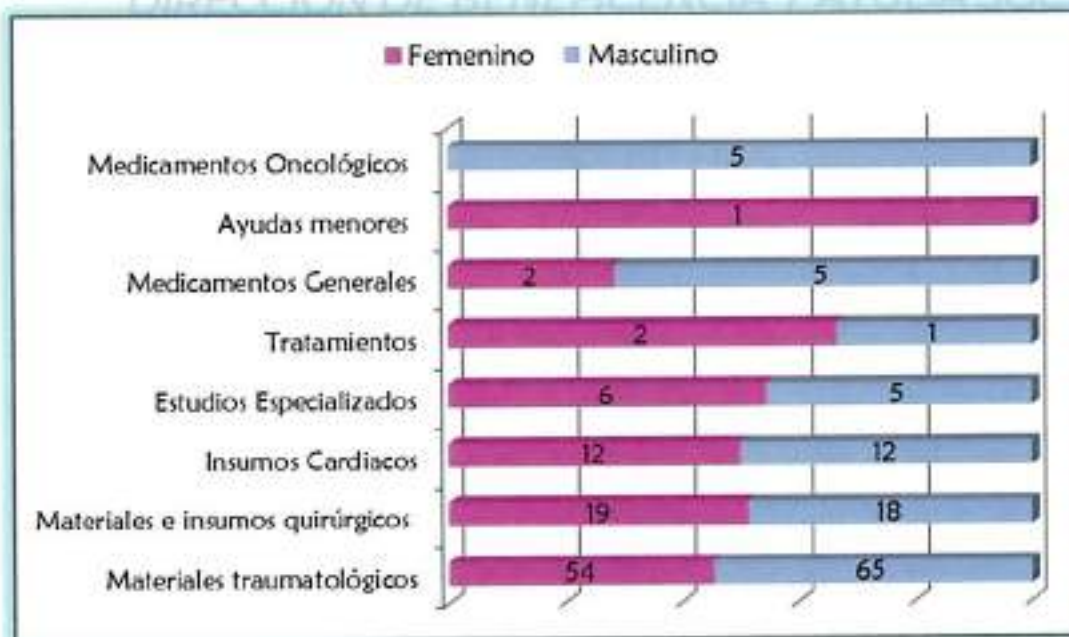
Gráfico N° 4 Distribución por género y franja de edades, OG 846



Fuente: Elaboración Propia Dpto. Proyectos/2024.

Se puede confirmar que, se asistió en mayor cantidad al sector masculino y según franja de edades especialmente en el grupo de 60 y más, también entre 50 a 59 y entre 18 a 29 años, solo prevalece el sexo femenino en la franja de 40 a 49 y 30 a 39.

Gráfico N° 5 Distribución por género y conceptos de asistencia, OG 846



Fuente: Elaboración Propia Dpto. Proyectos/2024.





Se constata en el grafico N° 5 de que se supera en sexo masculino por sobre el femenino con un total de 111 sobre 96, correspondiente a 207 personas asistidas. Según concepto de ayuda, el material traumatológico se encuentra en primer lugar en este mes de reporte.

Cuadro N° 5 Distribución por hospitales, beneficiarios y montos invertidos OG 846

Centros Asistenciales de salud	Beneficiarios	Total Gral en Gs
Instituto de Previsión Social - IPS	62	528.142.000
Hospital de Clínicas	27	308.342.700
Hospital de Trauma - "Manuel Giagni"	26	215.140.000
Hospital Nacional de Itaugua	24	186.605.000
H.G. de Luque	13	128.705.100
Instituto Nacional de Cardiología Prof. Dr. Cattoni	10	97.200.000
H.G. Pediátrico Niños de Acosta Ñu	8	65.514.000
H.R. de Encarnación	5	48.000.000
Instituto Nacional del Cáncer - INCAN	5	27.226.760
H.D. Ayolas	1	26.000.000
H.D. San Ignacio	2	22.000.000
H.R. Villa Hayes	4	20.750.000
Hospital General Lambare	1	16.000.000
H.R. Villarrica	2	12.524.250
Hospital Militar Central de las FFAA	1	11.000.000
Hospital Materno Infantil- San Pablo	1	7.800.000
Hospital Materno Infantil de Fdo. De La Mora	1	7.400.000
H.G. Barrio Obrero	1	7.000.000
Hospital Indígena San Roque González	1	6.886.000
H.R. Caacupé	1	6.600.000
I Región Sanitaria Concepción	1	5.850.000
H.R. Pedro Juan Caballero	1	5.500.000
H.R. San Pedro	1	5.500.000
H.R. Caazapá	1	5.400.000
H.R. Coronel Oviedo	1	4.300.000
H.G. De San Lorenzo	1	2.700.000
SENADIS	1	2.400.000
Hospital Materno Infantil - Loma Pyta	2	2.000.800
CS - San José de Los Arroyos	1	1.545.350
CS - N° 9 Gral. Bernardino Caballero	1	830.400
Total general	207	1.784.862.360

Fuente: Elaboración Propia Dpto. Proyectos/2024.

El cuadro anterior presenta de forma cronológica según monto invertido, siendo el Instituto de Previsión Social el que recibió mayor inversión en cuanto a monto y también personas asistidas que alcanza 62 personas en total en el mes de reporte a diferencia del Hospital de Clínicas que se encuentra en segundo lugar con 27 personas asistidas.

Louder María Rodríguez
Lic. en Trabajo Social

M.Sc. Lic. María Inés Ojeda
Rég. Prof. N° 1304
Jefa
Departamento de Proyectos

Dr. Andrés Rodríguez
Lic. en Trabajo Social
Director

EE.UU N° 135 entre José Berges y Mcal López - B° San Roque - Asunción - Teléfonos 171 211 2111 y 171 211 2112





Cuadro N° 6 Distribución por departamentos, beneficiarios y montos invertidos, OG 846

Departamentos	Beneficiarios	Total Gral en Gs
Central	105	942.262.450
Capital	28	248.372.100
Cordillera	12	96.350.000
Guairá	10	76.834.250
Itapúa	8	69.400.000
Alto Paraná	5	67.000.000
Paraguari	8	60.135.000
San Pedro	6	53.000.000
Misiones	5	50.411.760
Caaguazú	4	27.565.000
Alto Paraguay	2	18.000.000
Presidente Hayes	5	17.436.800
Caazapá	2	13.605.000
Concepción	2	13.250.000
Canindeyú	1	11.000.000
Neembucú	1	11.000.000
Amambay	3	9.240.000
Total general	207	1.784.862.360

Fuente: Elaboración Propia Dpto. Proyectos/2024.

Se verifica que el Departamento Central y el área de Capital son los dos primeros lugares de donde provienen las personas beneficiarias y también se corresponden a la mayor inversión, de igual manera se ha incluido los demás departamentos a modo informativo.

Lourdes María Rodríguez
Lic. en Trabajo Social

Msc. Lic. María Inés Cossentino
Reg. Prof. N° 1304
Jefa
Departamento de Proyectos

María Inés Montañez
Lic. María Inés Montañez
Directora
Dirección de Acción Social - DIBEN





1.2 Asistencia en el Rubro 350 "Productos e Instrumentales Químicos y Medicinales"

Se detalla la asistencia otorgada por el Objeto de Gasto 350, se ha asistido a **41 personas** por valor de **Gs. 360.045.500.-** (Trescientos sesenta millones cuarenta y cinco mil quinientos guaraníes).

En este rubro se asiste en conceptos de medicamentos generales, medicamentos oncológicos, insumos cardiacos y materiales e insumos quirúrgicos, adquiridos mediante proceso de licitación pública. Se presenta en primer momento la distribución según los conceptos de asistencia, cantidad de beneficiarios y el monto en guaraníes.

Cuadro N° 7 Distribución por conceptos, beneficiarios y montos invertidos OG 350

Conceptos	Beneficiarios	Total Gral en Gs
Medicamentos Oncológicos	10	260.889.000
Medicamentos Generales	29	89.478.500
Materiales e insumos quirúrgicos	2	9.678.000
Total general	41	360.045.500

Fuente: Elaboración Propia Dpto. Proyectos/2024.

La mayor inversión dentro de este rubro se ha designado en el concepto de medicamentos oncológicos, con lo que se logró ayudar a 10 personas, por otro lado, en segundo lugar se ayudó a 29 personas en concepto de medicamentos generales, y dos personas para material e insumos quirúrgicos. Si bien la cantidad de personas asistidas en el concepto de medicamentos oncológicos es menor debido al alto costo de estos.



Lourdes María Rodríguez
Lic. en Trabajo Social


MSc. Lic. Jely Rodríguez Cármona
Reg. Prof. N° 1304
Jefa
Departamento de Proyectos


Lit. Haydee Infante de Montanes
Directora
Dirección de Acción Social - DIBEN



Gráfico N° 6 Distribución por género y franja de edades, OG 350



Fuente: Elaboración Propia Dpto. Proyectos/2024.

En este caso, el gráfico presenta que, predomina el sexo femenino por encima del masculino con un total de F: 23 sobre M: 18, siendo así 41 personas asistidas en este rubro y en este mes de reporte. Y en cuanto a la franja de edades de 60 y más se enfoca la mayor cantidad de personas que recibieron asistencia, así como en la franja de 0 a 13 años también. Por lo tanto, se concluye que mayoritariamente en este objeto de gasto se brinda ayuda a adultos mayores y niños, los números mencionados son de acuerdo a las solicitudes respondidas en el rubro, considerando que el servicio que presta la institución es por demanda y según la disponibilidad financiera.

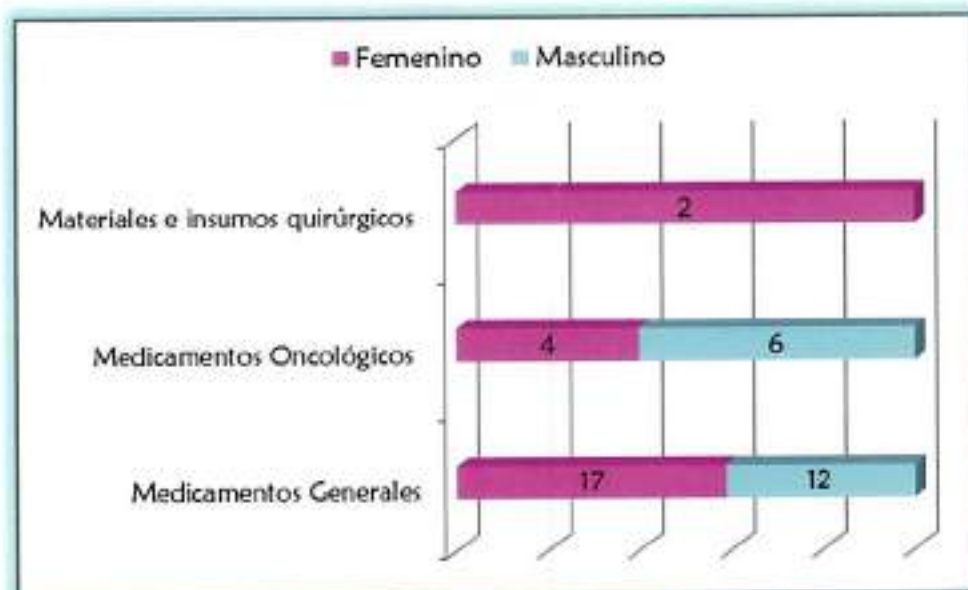
Lourdes Martínez Rodríguez
LIC. en Trabajo Social

MSc. Lic. María Mercedes Ocampos
Reg. Prof. N° 1304
Jefa
Departamento de Proyectos

Lic. Haydée Intra de Martínez
Directora
Dirección de Acción Social - DIBEN



Gráfico N° 7 Distribución por género y conceptos de asistencia, OG 350



Fuente: Elaboración Propia Dpto. Proyectos/2024.

En cuanto a la relación sexo y concepto de ayuda, la mayor concentración de personas asistidas recae en la asistencia de medicamentos generales, luego los medicamentos oncológicos y finalmente los materiales e insumos quirúrgicos, tal es así, que 23 son del sexo femenino y 18 masculino.

Cuadro N° 8 Distribución por centros asistenciales de salud, beneficiarios y montos invertidos OG 350

Centros Asistenciales de salud	Beneficiarios	Total Gral en Gs
Instituto de Previsión Social - IPS	19	179.523.000
Hospital Materno Infantil- San Pablo	2	54.000.000
Hospital de Clínicas	2	50.898.000
H.G. de Luque	4	36.796.000
H.G. Pediátrico Niños De Acosta Ñu	4	9.594.000
H.R. Villa Hayes	2	9.216.000
H.D. Lambaré	1	7.995.000
Hospital Nacional de Itaugua	1	4.608.000
SENADIS	2	2.502.750
IV Región Sanitaria Guairá	1	1.807.500
H.R. Villarrica	1	1.599.000
Hospital de Trauma - "Manuel Giagni"	2	1.506.250
Total general	41	360.045.500

Fuente: Elaboración Propia Dpto. Proyectos/2024.

Nuevamente se observa la superioridad del Instituto de Previsión Social en cuanto a la cantidad de inversión en guaraníes, con un total de 19 personas asistidas. Y en segundo lugar,

EE.UU N° 135 entre José Berges y Mcal López- B° San Roque - Asunción - Teléfonos 171 (sin costo) 021- 225 801/4


en cuanto inversión, se encuentra situada el Hospital Materno Infantil San Pablo. En total se asistió según procedencia de receta a 41 personas, en este mes de reporte.

Cuadro N° 9 Distribución por departamentos, beneficiarios y montos invertidos, OG 350

Departamentos	Beneficiarios	Total Gral en Gs
Central	21	241.666.750
Paraguarí	3	27.697.000
Amambay	1	27.000.000
Ñeembucú	1	24.292.000
Capital	7	16.269.500
Presidente Hayes	2	9.216.000
Guairá	3	6.604.500
Caaguazú	1	3.198.000
Cordillera	1	3.198.000
San Pedro	1	903.750
Total general	41	360.045.500

Fuente: Elaboración Propia Dpto. Proyectos/2024

A partir del cuadro en este rubro, se puede inferir de que, la asistencia otorgada es ampliamente superior en el Departamento Central, implica además, el mayor monto de inversión en dicho departamento. En segundo lugar, provienen de la Capital, en cuanto a cantidad de personas, no así en cuanto a inversión total. En cuanto a monto inversión se ubica el departamento de Paraguarí en segundo lugar, con 3 asistencias en total.


Lourdes Mayra Rodríguez
Lic. en Trabajo Social


MSc. Lic. María Patricia Córdova
Reg. Prof. N° 1304
Jefa
Departamento de Proyectos


Lic. Haydee Lufrán de Montañez
Directora
Dirección de Acción Social - DIBEN



1.3 Asistencia en el Rubro 270 Servicio Social

En este rubro se brinda asistencia en concepto de sillas de ruedas, tratamientos, estudios especializados y materiales traumatológicos, la cantidad de asistencia en el mes corresponde a 114 personas por un valor total de inversión de 222.050.000,- (Doscientos veintidós millones cincuenta mil guaraníes), el procedimiento de adquisición es a través de licitación pública, se presenta a continuación, conceptos, cantidad de beneficiarios y monto de inversión.

Cuadro N° 10 Distribución por conceptos, beneficiarios y montos invertidos OG 270

Conceptos	Beneficiarios	Total Gral en Gs
Materiales traumatológicos	26	116.450.000
Silla de ruedas	87	104.400.000
Estudios Especializados	1	1.200.000
Total general	114	222.050.000

Fuente: Elaboración Propia Dpto. Proyectos/2024

En cuanto a la distribución de cantidad de beneficiarios y monto según el concepto de ayuda, se confirma que, en cuanto al material traumatológico el total de inversión está en primer lugar, no así a la cantidad de beneficiarios, porque se ha otorgado ayuda en dicho concepto solo a 26 personas, por el contrario, en cuanto a silla de ruedas, que tiene un monto de inversión inferior al traumatológico, pero se ha asignado 87 asistencia en este mes de reporte. En relación al concepto de estudio especializado solo se ha asignado 1 asistencia.

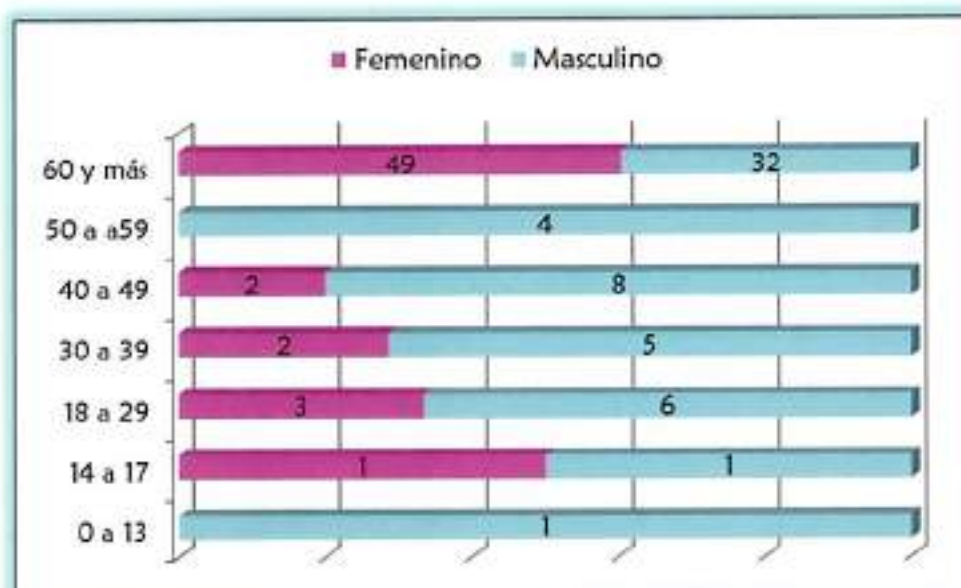
[Signature]
Gourdes María Rodríguez
Lic. en Trabajo Social

[Signature]
M.C. María Rodríguez Caballero
Reg. Prof. N° 1304
Jefa
Departamento de Proyectos

[Signature]
Lic. Haydee Insirán de Montañes
Directora
Dirección de Acción Social - DIBEN



Gráfico N° 8 Distribución por género y franja de edades, OG 270



Fuente: Elaboración Propia Dpto. Proyectos/2024

En el gráfico N° 8, se muestra que, no hay una prevalencia de un sexo sobre otra, sino es equitativa, siendo así 114 personas asistidas en este rubro y en este mes de reporte. Y en cuanto a la franja de edades de 60 y más se enfoca la mayor cantidad de personas que recibieron asistencia, por el contrario al rubro 350 en la franja de 0 a 13 disminuyó considerablemente la cantidad de personas asistidas. Por lo tanto, se concluye que mayoritariamente en este objeto de gasto se brinda ayuda a adultos mayores.


[Firma]
Lourdes María...
Lic. en...

[Firma]
M.C. Lic. Nelly...
Reg. Prof. N° 1304
Jefa
Departamento de Proyectos

[Firma]
Lic. Haydee...
Directora
Tercería de Acción Social - DIBEN



Gráfico N° 9 Distribución por género y conceptos de asistencia OG 270



Fuente: Elaboración Propia Dpto. Proyectos/2024

En cuanto a la relación sexo femenino-masculino y concepto de ayuda, la mayor concentración de personas asistidas recae en la asistencia de sillas de ruedas, con prevalencia del femenino, luego los materiales traumatológicos, con superioridad del masculino y finalmente los estudios especializados.

Lic. Mercedes María Rodríguez
Lic. en Trabajo Social

M.Sc. Lic. Jenny Rodríguez Córdova
Reg. Prof. N° 1304
Jefa
Departamento de Proyectos

Lic. Haydée Inés de Montañez
Directora
Dirección de Acción Social - DIBEN





Cuadro N° 11 Distribución por centros asistenciales de salud, beneficiarios y montos invertidos OG 270

Centros Asistenciales de salud	Beneficiarios	Total Gral en Gs
Instituto de Previsión Social - IPS	21	72.500.000
Hospital de Trauma - "Manuel Giagni"	13	28.500.000
Hospital Nacional de Itaugua	7	15.900.000
Hospital de Clínicas	5	15.800.000
H.R. Villa Hayes	13	15.600.000
H.R. Pedro Juan Caballero	3	7.450.000
H.R. Caazapá	6	7.200.000
Hospital Materno Infantil- San Pablo	1	5.100.000
H.R. Villarrica	4	4.800.000
XV Región Sanitaria Pte. Hayes	4	4.800.000
H.R. de Encarnación	4	4.800.000
Policlinico San Miguel - Villarrica	3	3.600.000
H.D. Horqueta	3	3.600.000
CS - N° 3 Domingo Savio	2	2.400.000
Hospital Materno Infantil - Loma Pyta	2	2.400.000
Usf - Abai	1	1.200.000
CS - Guajayví	1	1.200.000
USF - Tomas Romero Pereira	1	1.200.000
H.R. Concepción	1	1.200.000
H.G. Barrio Obrero	1	1.200.000
Hogar de Ancianos Santo Domingo	1	1.200.000
Usf - Edelira (Km. 21)	1	1.200.000
H.D. Ñemby	1	1.200.000
H.G. De Luque	1	1.200.000
CS - N° 11 - Barrio Republicano	1	1.200.000
Policlinica Capellanes del Chaco	1	1.200.000
Hospital General Lambare	1	1.200.000
Usf - 3 De Mayo	1	1.200.000
H.D. Carapegua	1	1.200.000
Usf - Cerro Punta	1	1.200.000
Usf - Santa María	1	1.200.000
H.R. Coronel Oviedo	1	1.200.000
Usf - Villarrica	1	1.200.000
Instituto de Medicina Tropical - INTI	1	1.200.000
Usf - Mbocayaty - Guairá	1	1.200.000
CS - Santa Ana	1	1.200.000
H.G. Pediátrico Niños de Acosta Ñu	1	1.200.000
IV Región Sanitaria Guairá	1	1.200.000
Total general	114	222.050.000

Fuente: Elaboración Propia Dpto. Proyectos/2024

Courdes María Rodríguez
Lic. en Trabajo Social

PROF. DR. JUAN CARLOS COLOMBO
Reg. 1304
Jefe
Departamento de Proyectos

[Signature]
Lic. Hebe Insfran de Montañez
Directora
Dirección de Asistencia Social - DIBEN

EE.UU N° 135 entre José Berges y Mcal López- B° San Roque - Asunción - Teléfonos 171 (sin costo) 021- 225801/4

Web: www.diben.org.py - Email: prensa@diben.org.py



DIBEN PARAGUAY



@DIBENPARAGUAY

El cuadro muestra que los Centros Asistenciales según procedencia de las recetas mayoritariamente son del Instituto de Previsión Social, con 21 personas asistidas, el según lugar el Hospital del Trauma "Manuel Giagni" con 13 asistencias y en tercer lugar el Hospital Nacional de Itaugua, con 7 asistencias, el cuanto al monto de inversión se da de forma cronológica sin alteración entre cantidad de beneficiarios, en este rubro y mes de reporte.

Cuadro N° 12 Distribución por departamentos, beneficiarios y monto invertidos, OG 270

Departamentos	Beneficiarios	Total Gral en Gs
Central	30	75.400.000
Capital	16	48.300.000
Presidente Hayes	18	21.600.000
Guairá	17	20.400.000
Caazapá	8	9.600.000
Cordillera	3	8.250.000
Amambay	3	7.450.000
Caaguazú	4	6.300.000
Itapúa	5	6.000.000
San Pedro	2	4.950.000
Concepción	4	4.800.000
Paraguarí	2	4.500.000
Alto Paraná	1	3.300.000
Canindeyú	1	1.200.000
Total general	114	222.050.000

Fuente: Elaboración Propia Dpto. Proyectos/2024

A partir del cuadro en este rubro, se puede inferir de que, la asistencia otorgada es ampliamente superior en el Departamento Central, implica además, el mayor monto de inversión. En segundo lugar, la mayor cantidad de beneficiarios provienen de la Capital, en cuanto a cantidad de personas y a inversión total.

Lourdes María Rodríguez
Lic. en Trabajo Social

Msc. Lic. Nancy Rodríguez Cabezas
Reg. Prof. N° 1304
Jefa
Departamento de Proyectos

Lic. Haydee Mañán de Montaña
Directora
Dirección de Acción Social - DIBEN



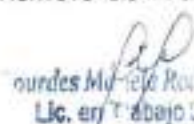
Siglas y Acrónimos

DIBEN: Dirección de Beneficencia y Ayuda Social

OG: Objeto de Gastos

MSPyBS: Ministerio de Salud Pública y Bienestar Social

IPS: Instituto de Previsión Social


Mercedes Muñoz Rodríguez
Lic. en Trabajo Social


MSc. Lic. Nelly Sandoval Casanova
Reg. Prof. N° 1304
Jefa
Departamento de Proyectos


Lic. Haydée Infran de Montaña
Directora
Dirección de Acción Social - DIBEN



DIRECCIÓN DE BENEFICENCIA Y AYUDA SOCIAL





Glosario

Objeto de Gastos (OG) 846: Subsidios y asistencia social a personas y familias del sector privado.

Objeto de Gastos (OG) 350: Productos e instrumentales químicos y medicinales

Objeto de Gastos (OG) 270: Asistencia en el Rubro 270 Servicio Social

Objeto de Gastos (OG) 842: Aportes a entidades educativas e instituciones sin fines de lucro.


Lourdes Mariela Rodríguez
Lic. en Trabajo Social


MSc. Lic. Nelly López Cabana
Reg. Prof. N° 1304
Jefa
Departamento de Proyectos


Lic. Haydee Intran de Buitrago
Directora
Dirección de Acción Social - DIBEN



DIRECCIÓN DE BENEFICENCIA Y AYUDA SOCIAL

