

## INFORME INSTITUCIONAL

Informe Institucional en el marco del Acceso a la Información Pública y Transparencia Gubernamental, en cumplimiento de la Leyes 5189/2014 y 5282/2014

Responsable: Lic. Haydée Insfrán de Montañez, **Directora**  
Dirección de Acción Social

Elaborado por: MsC. Lic. Nelly Ramírez Carmona, **Jefa**  
Departamento de Proyectos

Noviembre, 2023

Asunción-Paraguay



## FICHA TÉCNICA INFORME INSTITUCIONAL MENSUAL

Dirección General: Dr. Félix Fernando Ortellado Zorrilla

Dirección de Acción Social: Lic. Haydée Insfrán de Montañez

### Equipo Técnico de Trabajo

Matriz de procesamiento y carga de datos: Lic. Rebeca Soilan Penayo

Lic. Yessica Alemán

Redacción y diseño de tablas y gráficos: Msc. Lic. Nelly Ramírez Carmona

Extractos breves de esta publicación pueden reproducirse sin autorización, con la condición de que se mencione la fuente.

Fecha de publicación: Diciembre, 2023

  
Msc. Lic. Nelly Ramírez Carmona  
Reg. Prof. N° 1304  
Jefa  
Departamento de Proyectos

  
Lic. Haydée Insfrán de Montañez  
Directora  
Dirección de Acción Social - DIBEN

DIRECCIÓN DE BENEFICENCIA Y AYUDA SOCIAL





## Tabla de Contenido

Presentación.....	5
Hechauka .....	5
Objetivos.....	6
Ojehupytyseva .....	6
Visión.....	6
Japyhykatúva.....	6
1) Asistencia en Salud Individual consolidado.....	7
Cuadro N° 1 Distribución por Departamentos, monto y cantidad de beneficiarios, .....	10
OG 350 - 270 - 846.....	10
Cuadro N° 2 Distribución por departamentos, distritos, beneficiarios y montos invertidos OG 350-270-846.....	11
Cuadro N° 3 Distribución por Centros de Atención Hospitalaria, OG 350-270-846.....	14
1.1 Asistencia en el Rubro 846 Subsidios y asistencia social a personas y familias del sector privado. ....	16
Cuadro N° 4 Distribución por conceptos, beneficiarios y montos invertidos OG 846.....	16
Gráfico N° 4 Distribución por género y franja de edades, OG 846.....	17
Cuadro N° 5 Distribución por hospitales, beneficiarios y montos invertidos OG 846 .....	17
1.2 Asistencia en el Rubro 350 Productos e Instrumentales Químicos y Medicinales.....	19
Cuadro N° 6 Distribución por conceptos de ayuda y monto en guaraníes, OG 350.....	19
Gráfico N° 5 Distribución por género y concepto de ayuda, OG 350.....	20
Gráfico N° 6 Distribución por franja de edades y género, OG 350.....	21
Cuadro N° 7 Distribución por departamento, beneficiarios y monto, OG 350.....	21
Cuadro N° 9 Distribución por Hospitales, cantidad y monto OG 350 .....	24
1.3 Asistencia en el Rubro 270 Servicio Social.....	25
Cuadro N° 10 Distribución por concepto de ayuda, beneficiario y montos OG 270.....	25





Gráfico N° 7 Distribución por concepto y género, OG 270.....	25
Gráfico N° 8 Distribución por franja de edades y género, OG 270.....	26
Cuadro N° 11 Distribución según Hospitales, beneficiario y montos invertidos - OG 270 .....	27
<b>1.4 Asistencia en el Rubro 842 Aportes a entidades educativas e instituciones sin fines de lucro.....</b>	<b>29</b>
<b>1.4.1 Proyecto de Asistencia a personas en situación de vulnerabilidad .....</b>	<b>29</b>
Cuadro N° 12 Distribución por conceptos de asistencia, beneficiario y montos, OG 84229	
Gráfico N° 9 Distribución por conceptos de ayuda, cantidad de beneficiario y género ..	30
OG 842.....	30
<b>Siglas y Acrónimos.....</b>	<b>32</b>
<b>Glosario.....</b>	<b>32</b>

  
Msc. Lic. Nelly Ramírez Osmond  
Reg. Prof. N° 1304  
Jefa  
Departamento de Proyectos

  
Msc. Lic. Nelly Ramírez Osmond  
Jefa  
Departamento de Proyectos  
Dirección de Acción Social - DIBEN

**DIRECCIÓN DE BENEFICENCIA Y AYUDA SOCIAL**

## Presentación

La Dirección de Beneficencia y Ayuda Social, institución referencial de Responsabilidad Solidaria del Estado, cuyas acciones e intervenciones están dirigidas a personas y grupos en situación de vulnerabilidad con necesidades de salud, provenientes de todos los lugares del país.

Los usuarios de los servicios de la institución, son mayoritariamente las personas que utilizan los servicios públicos dependientes del Ministerio de Salud Pública y Bienestar Social (MSPyBS), asegurados del Instituto de Previsión Social (IPS), Hospital de Clínicas, Hospital Miliar, Hospital Policial, que no cuentan con la cobertura del insumo médico requerido.

La DIBEN, busca brindar un servicio de calidad, basado en los derechos a la salud, en forma equitativa, garantizando el acceso efectivo a los servicios prestados, el servicio está dirigido principalmente hacia aquellas personas de escasos recursos económicos.

## Hechauka

Dirección de Beneficencia y Ayuda Social, institución de referencia Responsabilidad de Solidaridad Estatal, orekóva acción ha intervención ojepytasóva umi tapicha ha grupo oiméva situación vulnerable orekóva tekotevé salud reheguáva, opavave tendágui tetágui.

Umi oiporúva servicio institución ha'e principalmente umi tapicha oiporúva servicio público odependéva Ministerio de Salud Pública y Bienestar Social, asegurado Instituto de Previsión Social, Hospital de Clínicas, Hospital Miliar, Hospital Policial, ndoipapapáiva ndive cobertura insumo médico oñeikotevéva rehe.

DIBEN oheka ome'ê servicio de calidad, oñemopyendáva derecho salud rehe, hekoitépe, ogarantisáva acceso efectivo umi servicio ome'êva, ambue tapicha mboriahupe guara.



MSc. Lic. Nelly Ramírez Osando  
Reg. Prof. N° 1304  
Jefa  
Departamento de Proyectos



DIRECCIÓN DE BENEFICENCIA  
Y AYUDA SOCIAL  
DIBEN



Objetivos

Brindar servicios en salud con la provisión de insumos para medicina de alta complejidad. Apoyar e implementar proyectos y servicios a la población en situación de vulnerabilidad.

Ojehupytyséva

Oñeme'êva'erã servicio de salud oñeme'êvo umi insumo pohã complejo-itereívape guarã. Oipytyvõ ha omboguata umi proyecto ha servicio población-pe guarã situación vulnerable-pe

Visión

Apoyar e implementar proyectos y servicios a la población en situación de vulnerabilidad mediante el fortalecimiento de iniciativas comunitarias y de las Organizaciones de la Sociedad Civil - OSC y la provisión de insumos para medicina de alta complejidad y alto costo

Japyhykatúva

Oipytyvõ ha omotenonde umi proyecto ha servicio población-pe guarã oíva situación de vulnerabilidad omombaretévo umi iniciativa comunitaria ha Organizaciones de la Sociedad Civil - OSC ha ome'êvo insumo pohã complejo ha hepyetereívape guarã

MSc. Lic. Nelly Rodríguez Coronado  
Reg. Prof. N° 1304  
Jefa  
Departamento de Proyectos

Lic. Daydée Fernández  
Directora  
Dirección de Acción Social - DIBEN





## 1) Asistencia en Salud Individual consolidado

En el presente informe se detalla la asistencia otorgada por la institución en los Objetos de Gastos 350, 270, 846 y 842 del mes de noviembre del año 2023. La cantidad total de personas atendidas en el mes corresponde a 2.674 beneficiarios y por un valor invertido de Gs. 3.084.418.069.- (Tres mil ochenta y cuatro millones cuatrocientos dieciocho mil sesenta y nueve guaraníes). La cantidad mencionada corresponde a los cuatro rubros.

Es importante tener en cuenta que los rubros directamente ejecutados por el área misional de la institución son los rubros cuyos Objetos de Gastos son 270, 350, 846. En el caso del rubro 842 es ejecutado en la misma línea de intervención por Organizaciones del Sector Privado.

Se podrá observar en los gráficos y cuadros presentados las siguientes informaciones: Insumos estratégicos, desglosado por género, monto total invertido, franja de edades de inversión en guaraníes, distribución por Departamento, Distritos, Hospitales, conceptos de ayuda entre otras informaciones relevantes.

En el desglose posterior se presenta el resumen informativo consolidado de los tres rubros ejecutados por la institución y luego cada rubro con sus respectivos detalles.

Además, también se incluye un apartado de lo ejecutado en el marco del proyecto de asistencia a personas en situación de vulnerabilidad, que también trabaja en la línea de protección social, área de salud.

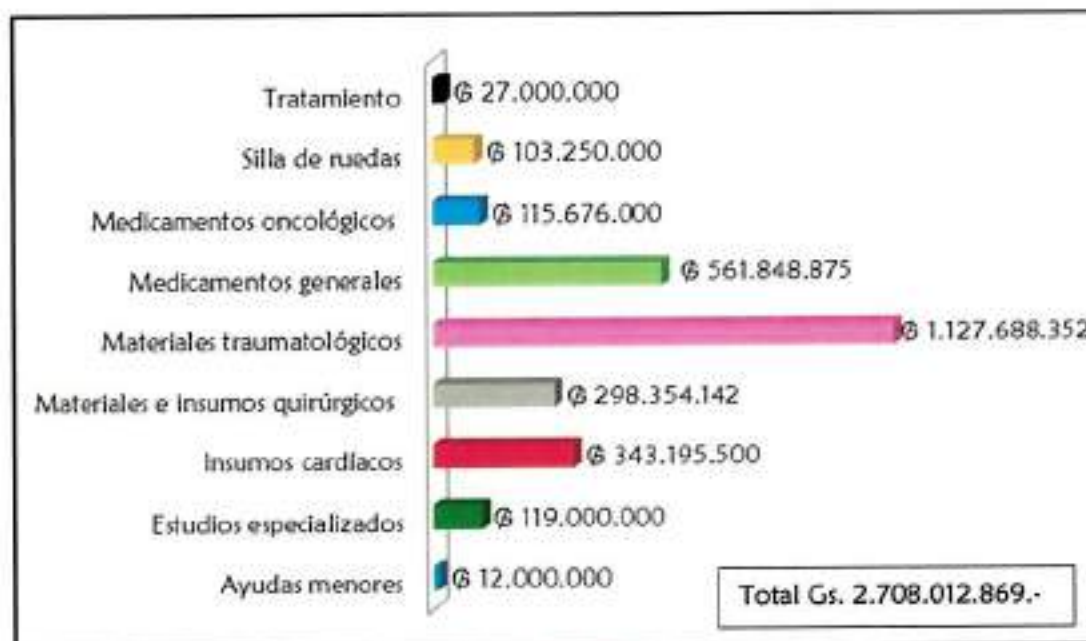


Msc. Lic. Nelly Ramírez Córdova  
Reg. Prof. N° 1304  
Jefa  
Departamento de Proyectos



Directora  
Dirección de Acción Social - DIBEN

Gráfico N° 1 Distribución por conceptos y monto total invertido, OG 350-270-846



Fuente: Elaboración Propia Dpto. Proyectos/2023

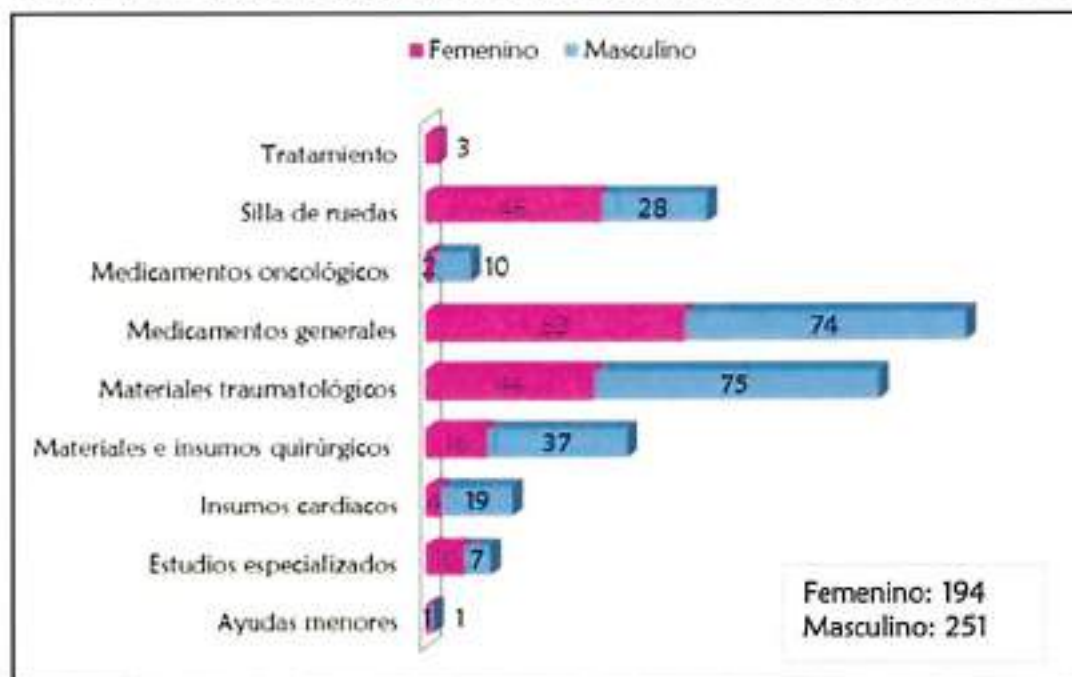
Se puede observar en el gráfico N° 1, que la mayor inversión se ha dado en Materiales Traumatológicos y en segundo lugar en medicamentos generales, los otros en menor monto, pero de igual importancia.

  
Msc. Lic. Nelly Ramírez Céspedes  
Reg. Prof. N° 1304  
Jefe  
Departamento de Proyectos

  
Msc. Nelly Ramírez Céspedes  
Directora  
Oficina de Acción Social - DIBEN



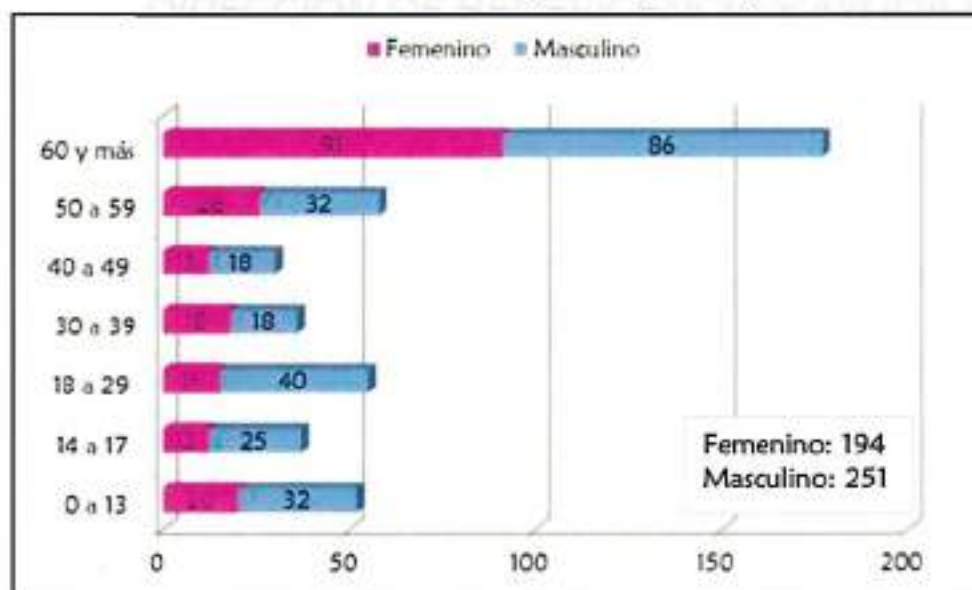
Gráfico N° 2 Cantidad beneficiarios asistidos según conceptos y género, OG 350-270-846



Fuente: Elaboración Propia Dpto. Proyectos/2023

La distribución muestra la cantidad de personas asistidas por género y conceptos de ayuda. Se observa que existe una prevalencia en la asistencia en medicamentos generales y materiales traumatológicos.

Gráfico N° 3 Distribución de asistencia general por franja de edades OG 350-270-846



Fuente: Elaboración Propia Dpto. Proyectos/2023

EE.UU N° 135 entre José Berges y Mcal López- B° San Roque - Asunción - Teléfonos 171 (sin costo) 021- 225 801/4

Web: [www.diben.org.py](http://www.diben.org.py) - Email: [prensa@diben.org.py](mailto: prensa@diben.org.py)



DIBEN PARAGUAY



@DIBENPARAGUAY

Msc. Lic. Yella Rodríguez Córdova  
Reg. Prof. N° 1304  
Jefa  
Departamento de Proyectos

*Paydée Profhau*



Al observar el gráfico precedente se puede describir que principalmente los adultos mayores han sido beneficiados en el presente mes, también existe una distribución significativa entre la población de 18 a 29 años y 50 a 59 años otros en menor medida.

A continuación, se presenta la información por departamentos, cantidad de personas y el monto invertido en guaraníes de los tres rubros mencionados. El cuadro está ordenado de mayor a menor según monto invertido.

**Cuadro N° 1 Distribución por Departamentos, cantidad de beneficiarios y montos en guaraníes, OG 350 - 270 - 846**

Departamentos	Beneficiarios	Total en Gs
Central	206	1.351.305.473
Capital	67	280.058.442
Paraguari	15	278.620.250
Concepción	16	133.509.000
Cordillera	20	132.164.354
San Pedro	14	98.008.000
Guairá	31	97.399.750
Caaguazú	10	72.650.000
Itapúa	7	54.318.000
Caazapá	26	46.168.500
Misiones	10	41.633.750
Presidente Hayes	6	39.226.000
Alto Paraná	7	31.977.500
Ñeembucú	2	18.297.600
Canindeyú	5	17.760.000
Amambay	2	13.108.750
Boquerón	1	1.807.500
<b>Total general</b>	<b>445</b>	<b>2.708.012.869</b>

Fuente: Elaboración Propia Dpto. Proyectos/2023

En el Cuadro N° 1 se observa que la concentración de asistencia se da especialmente en el Departamento Central, tanto en montos invertidos como en cantidad de beneficiarios.

En el Cuadro N° 2 se presenta mayor detalle, además de los departamentos, la cantidad de beneficiarios y montos invertidos, se ha incluido también los distritos.





**Cuadro N° 2 Distribución por departamentos, distritos, beneficiarios y montos invertidos  
OG 350-270-846**

N°	Distritos	Beneficiarios	Total en Gs
0	<b>Capital</b>	<b>67</b>	<b>280.058.442</b>
	Asunción	67	280.058.442
1	<b>Concepción</b>	<b>16</b>	<b>133.509.000</b>
	Azote'y	3	17.560.000
	Concepción	4	48.700.000
	Horqueta	9	67.249.000
2	<b>San Pedro</b>	<b>14</b>	<b>98.008.000</b>
	Chore	3	27.820.000
	Guajayvi	2	3.313.750
	Nueva Germania	1	13.500.000
	San Estanislao	5	37.865.500
	San Pablo	1	2.108.750
	San Pedro De Ycuamandyju	1	5.900.000
	Unión	1	7.500.000
3	<b>Cordillera</b>	<b>20</b>	<b>132.164.354</b>
	Arroyos Y Esteros	2	13.813.750
	Atyra	3	25.390.000
	Caacupé	4	25.016.854
	Eusebio Ayala	4	28.707.500
	Itacurubi De La Cordillera	1	11.000.000
	Piribebuy	1	3.012.500
	Primero De Marzo	1	2.108.750
	Santa Elena	2	12.807.500
	Tobati	1	1.807.500
	Valenzuela	1	8.500.000
4	<b>Guairá</b>	<b>31</b>	<b>97.399.750</b>
	Coronel Martínez	1	2.400.000
	Félix Pérez Cardozo	2	14.012.500
	Itape	1	1.807.500
	Iturbe	1	1.960.000
	José Fassardi	2	3.001.000
	Mbocayaty	1	1.200.000
	Villarrica	22	72.717.500
	Yataity	1	301.250
5	<b>Caaguazú</b>	<b>10</b>	<b>72.650.000</b>
	Caaguazú	4	37.115.000
	Coronel Oviedo	3	23.807.500
	Dr. Juan Manuel Frutos	1	5.300.000
	Raúl Arsenio Oviedo	1	1.807.500
	Yhu	1	4.620.000

EE.UU N° 135 entre José Berges y Mcal López- B° San Roque - Asunción - Teléfonos 171 (sin costo) 021- 225 8014

Web: [www.diben.org.py](http://www.diben.org.py) - Email: [prnsa@diben.org.py](mailto:prnsa@diben.org.py)



DIBEN PARAGUAY



@DIBENPARAGUAY

MSc. Lic. *Jelly Rosales Coronel*  
Reg. Prof. N° 1304  
Jefa  
Departamento de Proyectos

*Dr. Paydeé Inchausti*  
Directora  
Dirección de Acción Social - DIBEN





<b>6</b>	<b>Caazapá</b>	<b>26</b>	<b>46.168.500</b>
	3 De Mayo	1	1.500.500
	Abai	2	3.850.500
	Caazapá	13	19.813.500
	General Higinio Morinigo	5	7.502.500
	San Juan Nepomuceno	4	12.301.500
	Tavaí	1	1.200.000
<b>7</b>	<b>Itapúa</b>	<b>7</b>	<b>54.318.000</b>
	Encarnación	3	25.008.000
	Natalio	1	15.900.000
	San Cosme Y Damián	2	2.410.000
	San Rafael Del Paraná	1	11.000.000
<b>8</b>	<b>Misiones</b>	<b>10</b>	<b>41.633.750</b>
	Ayolas	2	9.000.000
	San Ignacio	2	12.200.000
	San Juan Bautista	4	18.028.750
	Santa María	1	1.205.000
	Santa Rosa	1	1.200.000
<b>9</b>	<b>Paraguarí</b>	<b>15</b>	<b>278.620.250</b>
	Acahay	2	165.891.750
	Carapeguá	2	12.200.000
	Escobar	1	9.000.000
	La Colmena	1	9.000.000
	Paraguarí	2	21.807.500
	Pirayu	1	25.888.500
	Quiindy	1	2.410.000
	Sapucaí	2	17.807.500
	Tebicuary-Mi	1	11.000.000
	Ybycui	2	3.615.000
<b>10</b>	<b>Alto Paraná</b>	<b>7</b>	<b>31.977.500</b>
	Ciudad Del Este	3	23.150.000
	Domingo Martínez de Irala	1	2.200.000
	Hernandarias	1	1.807.500
	Juan E. O Leary	1	1.807.500
	Presidente Franco	1	3.012.500
<b>11</b>	<b>Central</b>	<b>206</b>	<b>1.351.305.473</b>
	Fernando De La Mora	15	87.274.098
	Lambaré	8	40.163.750
	Ñemby	11	68.772.000
	San Lorenzo	32	226.062.000
	Villeta	3	9.637.500
	Aregua	8	53.300.500
	Capiatá	23	119.815.250
	Guarambare	2	13.410.000
	Ita	8	56.821.250

EE.UU N° 135 entre José Berges y Mcal López- B° San Roque - Asunción - Teléfonos 171 (sin costo) 021- 225 8014

Web: [www.diben.org.py](http://www.diben.org.py) - Email: [prensa@diben.org.py](mailto:prensa@diben.org.py)



DIBEN PARAGUAY



@DIBENPARAGUAY

M.C.   
Reg. Prof. N° 1304  
Jefa  
Departamento de Proyectos

M.C. María del Rosario Gómez  
Directora de Acción Social - DIBEN



	Itaugua	10	88.231.250
	J Augusto Saldívar	6	12.210.500
	Limpio	14	42.094.500
	Luque	43	382.478.875
	Mariano Roque Alonso	4	22.717.500
	San Antonio	4	46.075.000
	Villa Elisa	10	38.132.500
	Ypacarai	1	25.000.000
	Ypane	4	19.109.000
12	<b>Ñeembucú</b>	<b>2</b>	<b>18.297.600</b>
	Pilar	2	18.297.600
13	<b>Amambay</b>	<b>2</b>	<b>13.108.750</b>
	Karapa'i	1	2.108.750
	Pedro Juan Caballero	1	11.000.000
14	<b>Canindeyú</b>	<b>5</b>	<b>17.760.000</b>
	Curuguaty	2	1.802.500
	Marecané	1	3.150.000
	Salto Del Guaira	1	11.000.000
	Yasy Ka'ñy	1	1.807.500
15	<b>Presidente Hayes</b>	<b>6</b>	<b>39.226.000</b>
	Benjamín Aceval	2	5.710.000
	Villa Hayes	4	33.516.000
16	<b>Boquerón</b>	<b>1</b>	<b>1.807.500</b>
	Filadelfia	1	1.807.500
	<b>Total general</b>	<b>445</b>	<b>2.708.012.869</b>

Fuente: Elaboración Propia Dpto. Proyectos/2023

El Cuadro N° 3 detalla la cantidad de personas que recibieron ayudas según la procedencia de sus recetas presentadas a la institución y la inversión en guaraníes, con prevalencia de los siguientes centros asistenciales: Instituto de Previsión Social, Hospital de Clínicas, Hospital de Trauma y otras en menor medida.

  
Msc. Lic. Netty Román Caramoni  
Reg. Prof. N° 1304  
Jefa  
Departamento de Proyectos

  
Msc. Lic. Paydie Infante  
Directora  
Dirección de Acción Social - DIBEN







**Cuadro N° 3 Distribución por Centros de Atención Hospitalaria, OG 350-270-846**

Hospitales	Beneficiarios	Total en Gs
Instituto de Previsión Social - IPS	87	663.423.240
Hospital de Clínicas	45	554.744.000
Hospital De Trauma - "Manuel Giagni"	73	372.141.900
Hospital Nacional De Itaugua	38	337.447.854
H.G. De Luque	23	140.374.500
Instituto Nacional del Cáncer - Incan	9	85.216.750
Hospital Central de Policía Rigoberto Caballero	1	70.945.875
SENADIS	29	60.601.000
H.R. Villarrica	19	58.220.000
H.G. Pediátrico Niños De Acosta Ñu	12	56.643.000
H.R. Caazapá	22	32.710.500
H.R. - Concepción	4	32.250.000
Instituto Nacional de Cardiología	6	31.950.000
Hospital Central De Las FF AA	2	20.950.000
Fundación Lazos Del Sur	2	20.508.000
H.G. De Lambaré	4	15.212.500
H.D. Villa Elisa	4	14.725.000
H.R. Villa Hayes	3	12.516.000
H.G. De San Lorenzo	5	11.632.500
H.D. Ñemby	2	11.100.000
H.D. Ayolas	1	11.000.000
Usf - Santo Domingo	8	9.600.000
H.R. Ciudad Del Este	2	8.912.500
H.R. - Caacupé	2	6.007.500
H.R. San Pedro	1	5.900.000
H.G. Barrio Obrero	3	5.412.500
Ministerio de Justicia	1	5.000.000
H.R. Pilar	1	4.200.000
H.D. Horqueta	3	3.600.000
Hospital Materno Infantil - Loma Pyta	2	3.406.500
H.D. Capiatá	1	3.012.500
Instituto de Medicina Tropical	1	2.890.000
H.R. - San Juan Bautista	2	2.706.250
Hospital Materno Infantil de Capiatá	1	2.410.000
Ps - Caacupemi	2	2.405.000
XVIII Región Sanitaria	2	2.400.000
Usf - San Miguel	2	1.807.500
Usf-Santa Maria	1	1.807.500
H.D. Ita	1	1.506.250
Usf - Isla Bogado	1	1.205.000
Usf - San Fernando	1	1.205.000

EE.UU N° 135 entre José Berges y Mcal López- B° San Roque - Asunción - Teléfonos 171 (sin costo) 021- 225 801/4

Web: [www.diben.org.py](http://www.diben.org.py) - Email: [prensa@diben.org.py](mailto:prensa@diben.org.py)



DIBEN PARAGUAY



@DIBENPARAGUAY

*Msc. Lic. Nelly Roldán Carreras*  
Reg. Prof. N° 1304  
Jefa  
Departamento de Privacidad

*Dirección de Beneficencia y Ayuda Social - DIBEN*





Centro De Salud N°11	1	1.200.000
Complejo para Personas Mayores en Py-MSPyBS	1	1.200.000
CS - Guarambaré	1	1.200.000
CS- Nro 9 Bernardino Caballero	1	1.200.000
H.D. Carapegua	1	1.200.000
H.D. Curuguaty	1	1.200.000
H.D. Limpio	1	1.200.000
H.D. Mariano Roque Alonso	1	1.200.000
Polidínico Municipal Asunción	1	1.200.000
Ps - San Miguel	1	1.200.000
Usf - 3 De Febrero	1	1.200.000
Usf - Camsat - San Felipe Y Santiago	1	1.200.000
Usf - Mbocayaty - Guaira	1	1.200.000
USF San Ramon Misiones	1	1.200.000
Usf - Trinidad	1	903.750
CS- Nro 8 Sajonia	1	602.500
<b>Total general</b>	<b>445</b>	<b>2.708.012.869</b>

Fuente: Elaboración Propia Dpto. Proyectos/2023

A continuación, se presentan detalles según cada rubro ejecutado.

  
Msc. Lic. Jolly Ríos  
Reg. Prof. N° 1304  
Jefa  
Departamento de Proyectos

  
Msc. Lic. Jolly Ríos  
Reg. Prof. N° 1304  
Jefa  
Departamento de Proyectos

DIRECCIÓN DE BENEFICENCIA Y AYUDA SOCIAL





## 1. 1 Asistencia en el Rubro 846 Subsidios y asistencia social a personas y familias del sector privado.

En este rubro en el mes se ha respondido 187 solicitudes de asistencias por un monto de inversión total de Gs. 1.605.527.000.- (Mil seiscientos cinco millones quinientos veintisiete mil guaraníes)

**Cuadro N° 4 Distribución por conceptos, beneficiarios y montos invertidos OG 846**

Conceptos	Beneficiarios	Total en Gs
Materiales traumatológicos	97	1.002.450.000
Insumos cardíacos	19	257.790.000
Materiales e insumos quirúrgicos	50	229.887.000
Estudios especializados	11	51.660.000
Silla de ruedas	2	16.850.000
Medicamentos generales	4	13.890.000
Ayudas menores	2	12.000.000
Medicamentos oncológicos	1	11.000.000
Tratamiento	1	10.000.000
<b>Total general</b>	<b>187</b>	<b>1.605.527.000</b>

Fuente: Elaboración Propia Dpto. Proyectos/2023

El rubro es utilizado para aquellas solicitudes que no son frecuentes, se asiste con materiales traumatológicos, insumos cardíacos, entre otras, cuyas peculiaridades son de acuerdo a la complejidad y necesidad de cada beneficiario.

En el cuadro subsiguiente se puede observar que se asistió en mayor cantidad al sector masculino especialmente en el grupo de adultos mayores, 50 a 59 y entre 0 a 13 años.

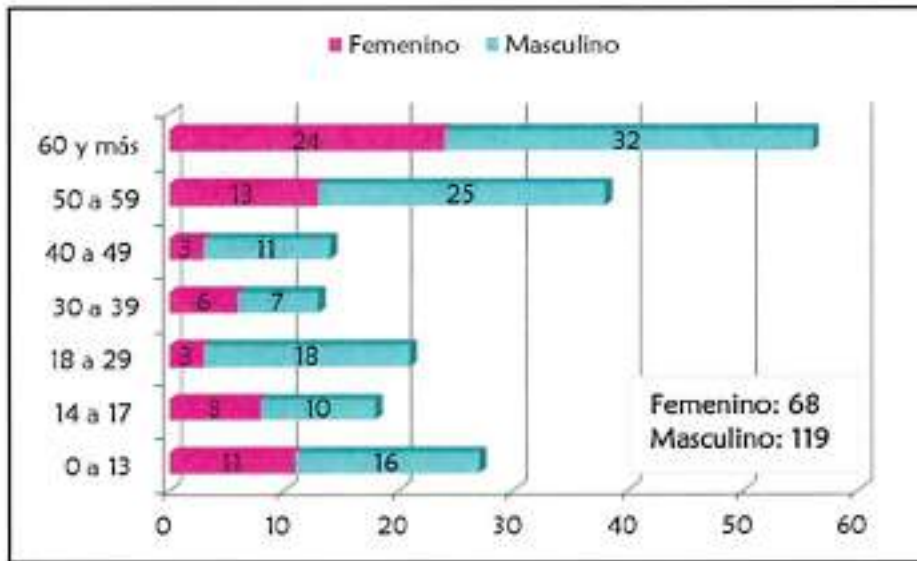
  
MSc. Lic. Nelly Ramírez Camacho  
Reg. Prof. N° 1304  
Jefa  
Departamento de Proyectos

  
Lic. Gladys Infante  
Directora  
Dirección de Acción Social - DIBEN





Gráfico N° 4 Distribución por género y franja de edades, OG 846



Fuente: Elaboración Propia Dpto. Proyectos/2023

Otro detalle importante que se presenta en el siguiente cuadro corresponde a los centros asistenciales de salud de donde provienen las solicitudes de insumos y/o medicamentos.

Cuadro N° 5 Distribución por hospitales, beneficiarios y montos invertidos OG 846

Hospitales	Beneficiarios	Total en Gs
Instituto de Previsión Social - IPS	51	468.581.500
Hospital de Clínicas	29	324.970.000
Hospital Nacional De Itaugua	26	278.815.000
Hospital De Trauma - "Manuel Giagni"	24	234.050.000
H.G. De Luque	6	65.175.000
H.R. Caazapá	21	31.510.500
H.G. Pediátrico Niños De Acosta Ñu	4	30.750.000
Instituto Nacional de Cardiología	5	30.750.000
H.R. - Concepción	2	28.500.000
Hospital Central De Las FF AA	2	20.950.000
H.R. Villarrica	4	13.585.000
H.D. Ayolas	1	11.000.000
H.G. De Lambaré	1	11.000.000
H.D. Nemby	1	9.900.000
H.D. Villa Elisa	1	7.500.000
H.R. Ciudad Del Este	1	5.900.000
H.R. San Pedro	1	5.900.000
Ministerio de Justicia	1	5.000.000

*Modesto Delgado Sánchez (CÓDIGO)*  
Reg. Prof. N° 1304

*Daydie Gómez*  
Directora

EE.UU N° 135 entre José Berges y Mcal López- B° San Roque - Asunción - Teléfonos 171 (sin costo) 021- 225 801/4

Web: [www.diben.org.py](http://www.diben.org.py) - Email: [prensa@diben.org.py](mailto:prensa@diben.org.py)



DIBEN PARAGUAY



@DIBENPARAGUAY





Instituto Nacional del Cáncer - Incan	1	4.500.000
H.R. - Caacupé	1	4.200.000
H.R. Pilar	1	4.200.000
H.R. Villa Hayes	1	3.300.000
Instituto de Medicina Tropical	1	2.890.000
H.G. De San Lorenzo	1	2.600.000
<b>Total general</b>	<b>187</b>	<b>1.605.527.000</b>

Fuente: Elaboración Propia Dpto. Proyectos/2023

El cuadro se presenta de forma ordenado según monto invertido, siendo el Instituto de Previsión Social el que recibió mayor asistencia en este mes en este rubro.

  
M.Sc. Lic. María Cecilia Coronado  
Reg. Prof. N° 1304  
Jefa  
Departamento de Proyectos

  
Dr. Ricardo José López de los Ríos  
Director  
Dirección de Acción Social - DIBEN



DIRECCIÓN DE BENEFICENCIA Y AYUDA SOCIAL





## 1.2 Asistencia en el Rubro 350 Productos e Instrumentales Químicos y Medicinales

En el apartado 1.2 se detalla la asistencia otorgada por el Objeto de Gasto 350, en el mes estudiado. Se han asistido 156 personas por valor de Gs. 806.507.517.- (Ochocientos seis millones quinientos siete mil quinientos diecisiete guaraníes).

En este rubro se asiste preferentemente en conceptos de medicamentos generales y medicamentos oncológicos, en menor medida insumos cardíacos y materiales e insumos quirúrgicos. Son los adquiridos mediante licitación pública. A continuación, se observa la distribución según los conceptos de asistencia, cantidad de beneficiarios y la inversión en guaraníes.

Cuadro N° 6 Distribución por conceptos de ayuda y monto en guaraníes, OG 350

Conceptos	Beneficiarios	Total en Gs
Insumos cardíacos	4	85.405.500
Materiales e insumos quirúrgicos	3	68.467.142
Medicamentos generales	138	547.958.875
Medicamentos oncológicos	11	104.676.000
<b>Total general</b>	<b>156</b>	<b>806.507.517</b>

Fuente: Elaboración Propia Dpto. Proyectos/2023

Según se presenta en el cuadro anterior la mayor inversión se ha realizado para la provisión de medicamentos generales preferentemente.

En el gráfico subsiguiente se detalla la asistencia según género, conceptos y cantidad de beneficiarios.

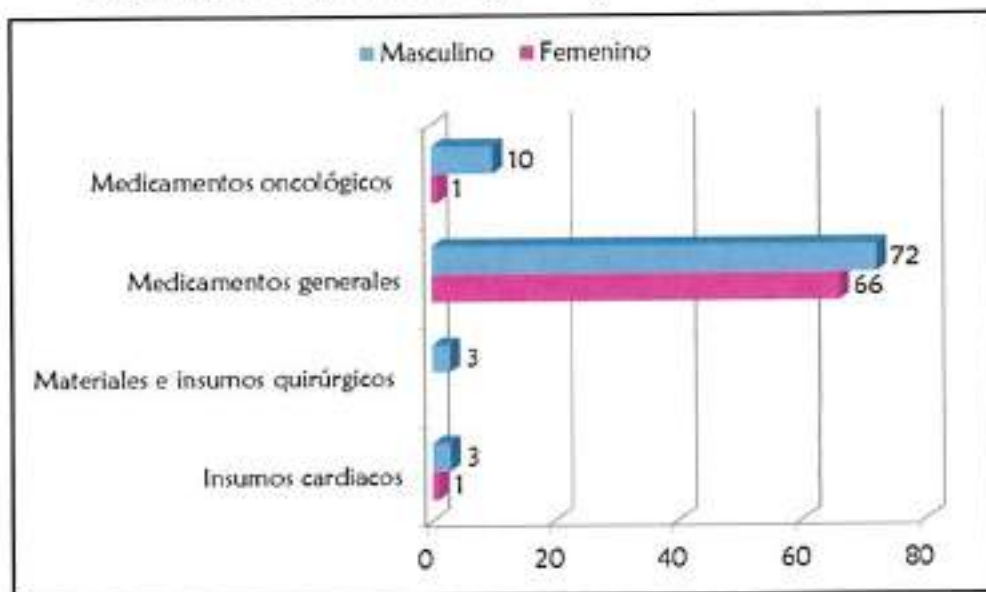
  
 Msc. Lic. Nelly Rodríguez Coronado  
 Reg. Prof. N° 1304  
 Jefa  
 Departamento de Proyectos

  
 Dirección de Beneficencia y Ayuda Social / DIBEN





Gráfico N° 5 Distribución por género y concepto de ayuda, OG 350



Fuente: Elaboración Propia Dpto. Proyectos/2023

En el gráfico N° 5 se observa que los beneficiarios masculinos llevan la mayor cantidad de ayudas, tal es así que 88 son masculinos y 68 son femeninas. Siendo los medicamentos generales lo más solicitado.

A continuación, se presenta la distribución por franja de edades y género.

En el Gráfico N° 6 se puede observar que mayoritariamente en este objeto de gasto se brinda ayuda a adultos mayores, sin embargo, no existe diferencia significativa según género, los números mencionados son de acuerdo a las solicitudes respondidas en el rubro, considerando que el servicio que presta la institución es por demanda.

  
 MSc. Lic. Nelly Ramírez Cabana  
 Reg. Prof. N° 1304  
 Jefe  
 Departamento de Proyectos

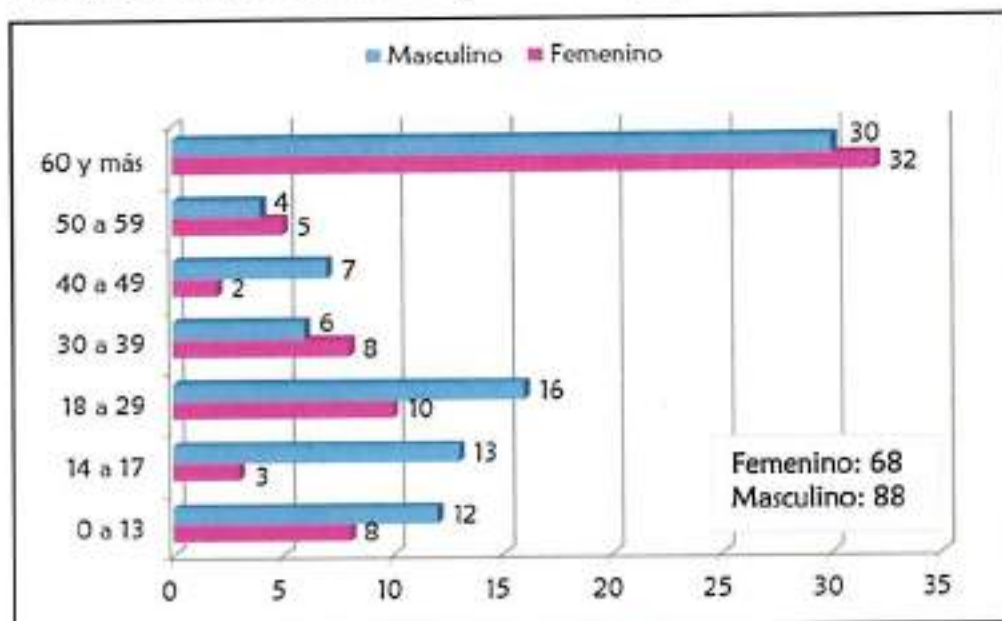
  
 Director de Acción Social - DIBEN







Gráfico N° 6 Distribución por franja de edades y género, OG 350



Fuente: Elaboración Propia Dpto. Proyectos/2023

El siguiente cuadro recoge la distribución por departamentos, cantidad de beneficiarios y montos invertidos.

Cuadro N° 7 Distribución por departamento, beneficiarios y monto, OG 350

Departamentos	Beneficiarios	Total en Gs
Central	79	379.798.875
Paraguari	7	177.420.250
Capital	19	103.533.642
Guairá	11	36.053.750
Itapuá	4	22.918.000
Misiones	4	16.833.750
San Pedro	7	16.658.000
Cordillera	7	15.665.000
Presidente Hayes	3	11.626.000
Caaguazú	4	7.230.000
Alto Paraná	3	6.627.500
Concepción	3	4.009.000
Canindeyú	2	2.410.000
Amambay	1	2.108.750
Boquerón	1	1.807.500
Caazapá	1	1.807.500
<b>Total general</b>	<b>156</b>	<b>806.507.517</b>

Fuente: Elaboración Propia Dpto. Proyectos/2023

EE.UU N° 135 entre José Berges y Mcal López- B° San Roque - Asunción - Teléfonos 171 (sin costo) 021- 225 801/4

Web: [www.diben.org.py](http://www.diben.org.py) - Email: [prensa@diben.org.py](mailto:prensa@diben.org.py)



DIBEN PARAGUAY



@DIBENPARAGUAY

Mischa S. S. J. J.  
Reg. Prof. N° 1304  
Jefa  
Departamento de Proyectos

*Paulette Inglesias*  
Directora  
Dirección de Acción Social - DIBEN

En el cuadro precedente la asistencia es ampliamente superior en el Departamento Central, es decir, el mayor monto se ha invertido en este departamento. En el caso de cantidad mayor de beneficiarios son provenientes principalmente del Departamento Central y Capital este hecho puede darse porque los centros asistenciales de salud de alta complejidad se encuentran ubicados en el Departamento Central y Capital respectivamente. Además, la mayor concentración de la población del país se encuentra en estos lugares.

**Cuadro N° 8 Distribución por Distrito, beneficiarios y monto OG 350**

Departamentos	Beneficiarios	Total en Gs
<b>Capital</b>	<b>19</b>	<b>103.533.642</b>
Asunción	19	103.533.642
<b>Concepción</b>	<b>3</b>	<b>4.009.000</b>
Azoté'y	2	2.410.000
Horqueta	1	1.599.000
<b>San Pedro</b>	<b>7</b>	<b>16.658.000</b>
Chore	2	4.820.000
Guajayví	2	3.313.750
San Estanislao	2	6.415.500
San Pablo	1	2.108.750
<b>Cordillera</b>	<b>7</b>	<b>15.665.000</b>
Arroyos Y Esteros	1	3.313.750
Caacupé	1	1.807.500
Eusebio Ayala	1	1.807.500
Piribebuy	1	3.012.500
Primero De Marzo	1	2.108.750
Santa Elena	1	1.807.500
Tobatí	1	1.807.500
<b>Guairá</b>	<b>11</b>	<b>36.053.750</b>
Félix Pérez Cardozo	1	3.012.500
Itape	1	1.807.500
Villarrica	8	30.932.500
Yataity	1	301.250
<b>Caaguazú</b>	<b>4</b>	<b>7.230.000</b>
Caaguazú	2	3.615.000
Coronel Oviedo	1	1.807.500
Raúl Arsenio Oviedo	1	1.807.500
<b>Caazapá</b>	<b>1</b>	<b>1.807.500</b>
Caazapá	1	1.807.500
<b>Itapúa</b>	<b>4</b>	<b>22.918.000</b>
Encarnación	1	4.608.000
Natalio	1	15.900.000
San Cosme Y Damián	2	2.410.000

EE.UU N° 135 entre José Berges y Mcal López- B° San Roque - Asunción - Teléfonos 171 (sin costo) 021- 225 801/4

Web: [www.diben.org.py](http://www.diben.org.py) - Email: [prensa@diben.org.py](mailto:prensa@diben.org.py)



DIBEN PARAGUAY



@DIBENPARAGUAY

Msc. *W. M. López*  
W. M. López  
Reg. Prof. N° 1304  
Jefa  
Departamento de Proyectos

*W. M. López*  
W. M. López  
Directora  
Dirección de Beneficencia Social - DIBEN





<b>Misiones</b>	<b>4</b>	<b>16.833.750</b>
San Juan Bautista	3	15.628.750
Santa María	1	1.205.000
<b>Paraguarí</b>	<b>7</b>	<b>177.420.250</b>
Acahay	1	141.891.750
Paraguarí	1	1.807.500
Pirayu	1	25.888.500
Quiindy	1	2.410.000
Sapucaí	1	1.807.500
Ybycui	2	3.615.000
<b>Alto Paraná</b>	<b>3</b>	<b>6.627.500</b>
Hernandarias	1	1.807.500
Juan E. O Leary	1	1.807.500
Presidente Franco	1	3.012.500
<b>Central</b>	<b>79</b>	<b>379.798.875</b>
Fernando De La Mora	3	6.627.500
Lambaré	2	3.313.750
San Lorenzo	16	75.912.000
Villeta	1	1.807.500
Ñemby	3	9.822.000
Aregua	4	8.620.500
Capiatá	10	45.915.250
Guarambare	1	2.410.000
Ita	3	5.121.250
Itaugua	4	55.806.250
J Augusto Saldívar	3	6.210.500
Limpio	8	16.244.500
Luque	15	128.338.875
Mariano Roque Alonso	2	4.217.500
Villa Elisa	3	7.832.500
Ypane	1	1.599.000
<b>Amambay</b>	<b>1</b>	<b>2.108.750</b>
Karapa'i	1	2.108.750
<b>Canindeyú</b>	<b>2</b>	<b>2.410.000</b>
Curuguaty	1	602.500
Yasy Ka'ñy	1	1.807.500
<b>Presidente Hayes</b>	<b>3</b>	<b>11.626.000</b>
Benjamin Aceval	1	2.410.000
Villa Hayes	2	9.216.000
<b>Boquerón</b>	<b>1</b>	<b>1.807.500</b>
Filadelfia	1	1.807.500
<b>Total general</b>	<b>156</b>	<b>806.507.517</b>

Fuente: Elaboración Propia Dpto. Proyectos/2023

EE.UU N° 135 entre José Berges y Mcal López- B° San Roque - Asunción - Teléfonos 171 (sin costo) 021- 225 801/4

Web: [www.dibon.org.py](http://www.dibon.org.py) - Email: [prensa@diben.org.py](mailto:prensa@diben.org.py)



DIBEN PARAGUAY



@DIBENPARAGUAY

*MsC. Dr. Nelly Ríos de Córdova*  
Reg. Prof. N° 1304  
Jefa  
Departamento de...

*Paulette Ingold*  
Directora  
Departamento de Acción Social  
DIBEN



En la tabla precedente se puede observar que la mayor inversión se ha dado en los distritos de Asunción, Luque, Acahay, San Lorenzo, principalmente.

Asimismo, en el cuadro más abajo se observa la cantidad de personas asistidas, por Centros Asistenciales de Salud, cantidad de beneficiarios y la inversión en guaraníes.

**Cuadro N° 9 Distribución por Hospitales, cantidad y monto OG 350**

Hospitales	Beneficiarios	Total en Gs
Hospital de Clínicas	9	202.624.000
Instituto de Previsión Social - IPS	18	144.485.142
Hospital Central De Policía Rigoberto Caballero	1	70.945.875
Hospital De Trauma - "Manuel Giagni"	34	70.029.500
H.G. De Luque	13	60.799.500
SENADIS	28	58.211.000
Instituto Nacional del Cáncer - Incan	6	54.566.750
Hospital Nacional De Itaugua	7	29.523.500
H.R. Villarrica	6	29.125.000
Fundación Lazos Del Sur	2	20.508.000
H.G. Pediátrico Niños De Acosta Ñu	6	11.193.000
H.R. Villa Hayes	2	9.216.000
H.G. De San Lorenzo	3	7.832.500
H.D. Villa Elisa	2	6.025.000
Hospital Materno Infantil - Loma Pyta	2	3.406.500
H.D. Capiatá	1	3.012.500
H.G. Barrio Obrero	1	3.012.500
H.G. De Lambaré	2	3.012.500
H.R. Ciudad Del Este	1	3.012.500
Hospital Materno Infantil De Capiatá	1	2.410.000
H.R. - Caacupé	1	1.807.500
Usf - San Miguel	2	1.807.500
Usf-Santa Maria	1	1.807.500
H.D. Ita	1	1.506.250
H.R. - San Juan Bautista	1	1.506.250
Ps - Caacupemi	1	1.205.000
Usf - Isla Bogado	1	1.205.000
Usf - San Fernando	1	1.205.000
Usf - Trinidad	1	903.750
CS - Nro 8 Sajonia	1	602.500
<b>Total general</b>	<b>156</b>	<b>806.507.517</b>

Fuente: Elaboración Propia Dpto. Proyectos/2023

Se observa que la mayor inversión se ha brindado a beneficiarios provenientes del Hospital de Clinicas principalmente.

EE.UU N° 135 entre José Berges y Mcal López- B° San Roque - Asunción - Teléfonos 171 (sin costo) 021- 225 801/4

Web: [www.diben.org.py](http://www.diben.org.py) - Email: [prensa@diben.org.py](mailto:prensa@diben.org.py)



DIBEN PARAGUAY



@DIBENPARAGUAY



### 1.3 Asistencia en el Rubro 270 Servicio Social

En este rubro se brinda asistencia en el área de sillas de ruedas, tratamientos, estudios especializados y materiales traumatológicos, la cantidad de ayuda en el mes de noviembre corresponde a 102 personas por un valor total de inversión de 295.978.352.- (Doscientos noventa y cinco millones novecientos setenta y ocho mil trescientos cincuenta y dos guaraníes).

En el mes se ha proveído asistencia en conceptos de sillas de ruedas y materiales traumatológicos, se presenta a continuación la cantidad de beneficiarios y monto global del mismo.

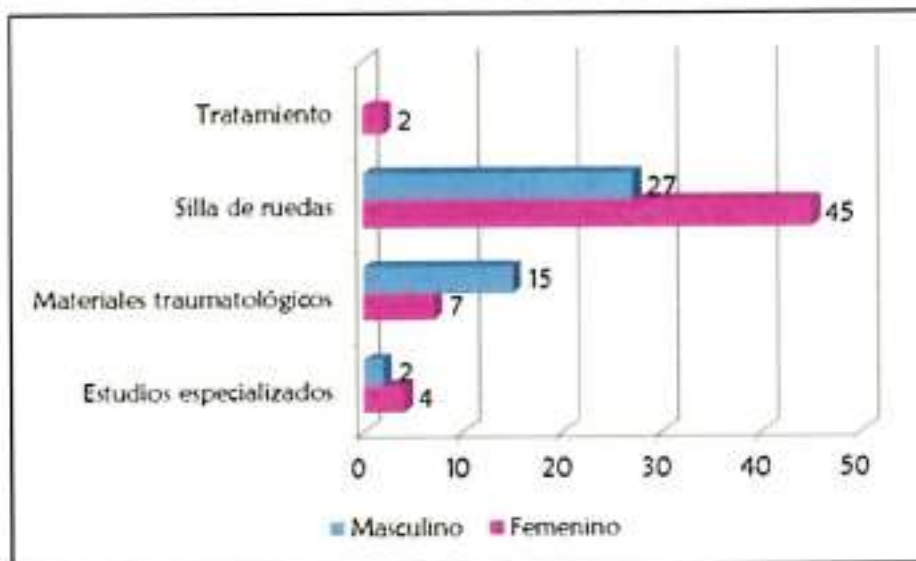
Cuadro N° 10 Distribución por concepto de ayuda, beneficiario y montos OG 270

Conceptos	Beneficiarios	Total en Gs
Estudios especializados	6	67.340.000
Materiales traumatológicos	22	125.238.352
Silla de ruedas	72	86.400.000
Tratamientos	2	17.000.000
<b>Total general</b>	<b>102</b>	<b>295.978.352</b>

Fuente: Elaboración Propia Dpto. Proyectos/2023

En el siguiente gráfico se observa la distribución de asistencia por género en los conceptos otorgados. El gráfico muestra que no existe una diferencia importante según género.

Gráfico N° 7 Distribución por concepto y género, OG 270



Femenino: 58  
Masculino: 44

Fuente: Elaboración Propia Dpto. Proyectos/2023

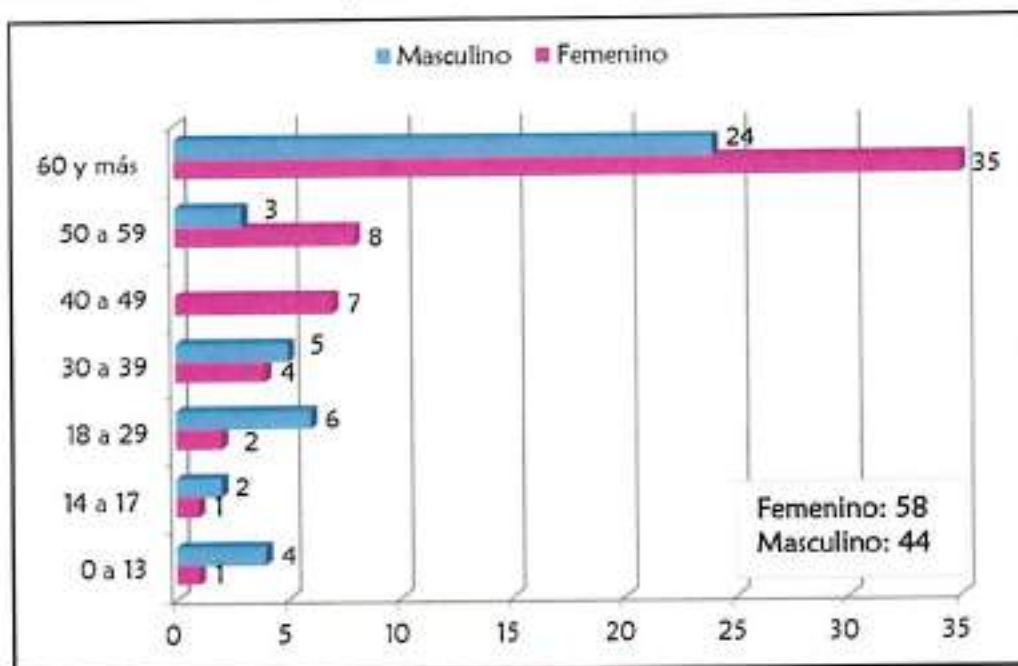






Así también, se ha incluido la franja de edades asistidas cuyos resultados favorecen a la población de adultos mayores. Los números mencionados corresponden a las cantidades de personas asistidas en el mes.

Gráfico N° 8 Distribución por franja de edades y género, OG 270



Fuente: Elaboración Propia Dpto. Proyectos/2023

DIRECCIÓN DE BENEFICENCIA Y AYUDA SOCIAL

A continuación, en el cuadro N° 11 se muestra los Centros Asistenciales de Servicios públicos de donde provienen las solicitudes y también las que provienen del Instituto de Previsión Social, en este último caso son en su mayoría asegurado familiar y/o asegurado de servicio doméstico, es decir, que la previsional no cubre lo solicitado.

En este mes según se observa la mayor cantidad de solicitudes provienen del Hospital de Trauma y del Instituto de Previsión Social.

  
 Ms. Lic. Nelly Álvarez Casanova  
 Reg. Prof. N° 1304  
 Jefa  
 Departamento de Proyectos

  
 Directora  
 Dirección de Acción Social - DIBEN





**Cuadro N° 11 Distribución según Hospitales, beneficiario y montos invertidos - OG 270**

Hospitales	Beneficiarios	Total en Gs
Hospital De Trauma - "Manuel Giagni"	15	68.062.400
Instituto de Previsión Social - IPS	18	50.356.598
Hospital Nacional De Itaigua	5	29.109.354
Hospital de Clínicas	7	27.150.000
Instituto Nacional del Cáncer - Incan	2	26.150.000
H.R. Villarrica	9	15.510.000
H.G. Pediátrico Niños De Acosta Nu	2	14.700.000
H.G. De Luque	4	14.400.000
Usf - Santo Domingo	8	9.600.000
H.R. - Concepción	2	3.750.000
H.D. Horqueta	3	3.600.000
H.G. Barrio Obrero	2	2.400.000
XVIII Región Sanitaria	2	2.400.000
SENADIS	1	2.390.000
Centro De Salud N°11	1	1.200.000
Complejo para Personas Mayores en Py-MSPyBS	1	1.200.000
CS - Guarambaré	1	1.200.000
CS- Nro 9 Bernardino Caballero	1	1.200.000
H.D. Carapegua	1	1.200.000
H.D. Curuguaty	1	1.200.000
H.D. Limpio	1	1.200.000
H.D. Mariano Roque Alonso	1	1.200.000
H.D. Nemby	1	1.200.000
H.D. Villa Elisa	1	1.200.000
H.G. De Lambaré	1	1.200.000
H.G. De San Lorenzo	1	1.200.000
H.R. - San Juan Bautista	1	1.200.000
H.R. Caazapá	1	1.200.000
Instituto Nacional de Cardiología	1	1.200.000
Policlínico Municipal Asunción	1	1.200.000
Ps - Caacupemí	1	1.200.000
Ps - San Miguel	1	1.200.000
Usf - 3 De Febrero	1	1.200.000
Usf - Camsat - San Felipe Y Santiago	1	1.200.000
Usf - Mbocayaty - Guaira	1	1.200.000
USF San Ramon Misiones	1	1.200.000
<b>Total general</b>	<b>102</b>	<b>295.978.352</b>

Fuente: Elaboración Propia Dpto. Proyectos/2023


EE.UU N° 135 entre José Berges y Mcal López- B° San Roque - Asunción - Teléfonos 171 (sin costo) 021- 225 801/4

 Web: [www.diben.org.py](http://www.diben.org.py) - Email: [prensa@diben.org.py](mailto:prensa@diben.org.py)


DIBEN PARAGUAY



@DIBENPARAGUAY

  
 Msc. Lic. Nancy Martínez Córdova  
 Reg. Prof. N° 1304  
 Jefa  
 Departamento de Proyectos

  
 Msc. Lic. Nancy Martínez Córdova  
 Directora  
 Dirección de Acción Social - DIBEN



Finalmente, se presenta un resumen de la población atendida en el rubro 842 en el presente ejercicio fiscal. Cabe mencionar que los proyectos tienen mayor alcance en cuanto a la cantidad de beneficiarios debido al costo de los insumos y/o medicamentos solicitados y por tanto se asiste a más personas.

M.Sc. Lic. Nelly Rivas Gómez  
Reg. Prof. N° 1304  
Jefa  
Departamento de Proyectos

Lic. Gladys Rodríguez  
Directora  
Dirección de Acción Social - DIBEN



DIRECCIÓN DE BENEFICENCIA Y AYUDA SOCIAL



## 1.4 Asistencia en el Rubro 842 Aportes a entidades educativas e instituciones sin fines de lucro.

En este rubro se ha asistido a 2.229 personas en el mes de noviembre, el monto total invertido en el mes corresponde a Gs. 376.405.200.- (Trescientos setenta y seis millones cuatrocientos cinco mil doscientos guaraníes)

Se describe a continuación las asistencias en el mes en el marco del siguiente proyecto.

### 1.4.1 Proyecto de Asistencia a personas en situación de vulnerabilidad

El proyecto tiene como objetivo contribuir a dignificar la vida, brindando asistencia en el área de salud y kits de alimentos a personas en situación de vulnerabilidad de todo el país. La ayuda se otorga según demanda y en distintos conceptos.

El detalle se presenta a continuación en el cuadro.

Cuadro N° 12 Distribución por conceptos de asistencia, beneficiario y montos, OG 842

Conceptos	Beneficiarios	Total en Gs
Ayudas Menores	1.924	230.880.000
Medicamentos Generales	95	52.956.250
Estudios Especializados	92	52.513.000
Materiales Quirúrgicos	116	38.055.950
Materiales Traumatológicos	1	1.000.000
Tratamientos	1	1.000.000
<b>Total</b>	<b>2229</b>	<b>376.405.200</b>

Fuente: Elaboración Propia Dpto. Proyectos/2023

En el Cuadro anterior se puede visualizar que se han otorgado mayor asistencia en los conceptos de ayudas menores, materiales quirúrgicos, medicamentos generales y estudios especializados.

  
MSc. Lic. Nelly Ramírez Coronado  
Reg. Prof. N° 1304

  
Dirección de Beneficencia y Ayuda Social

EE.UU N° 135 entre José Berges y Mcal López- B° San Roque - Asunción - Teléfonos 171 (sin costo) 021- 226 801/4

Web: [www.diben.org.py](http://www.diben.org.py) - Email: [pregunta@diben.org.py](mailto:pregunta@diben.org.py)



DIBEN PARAGUAY

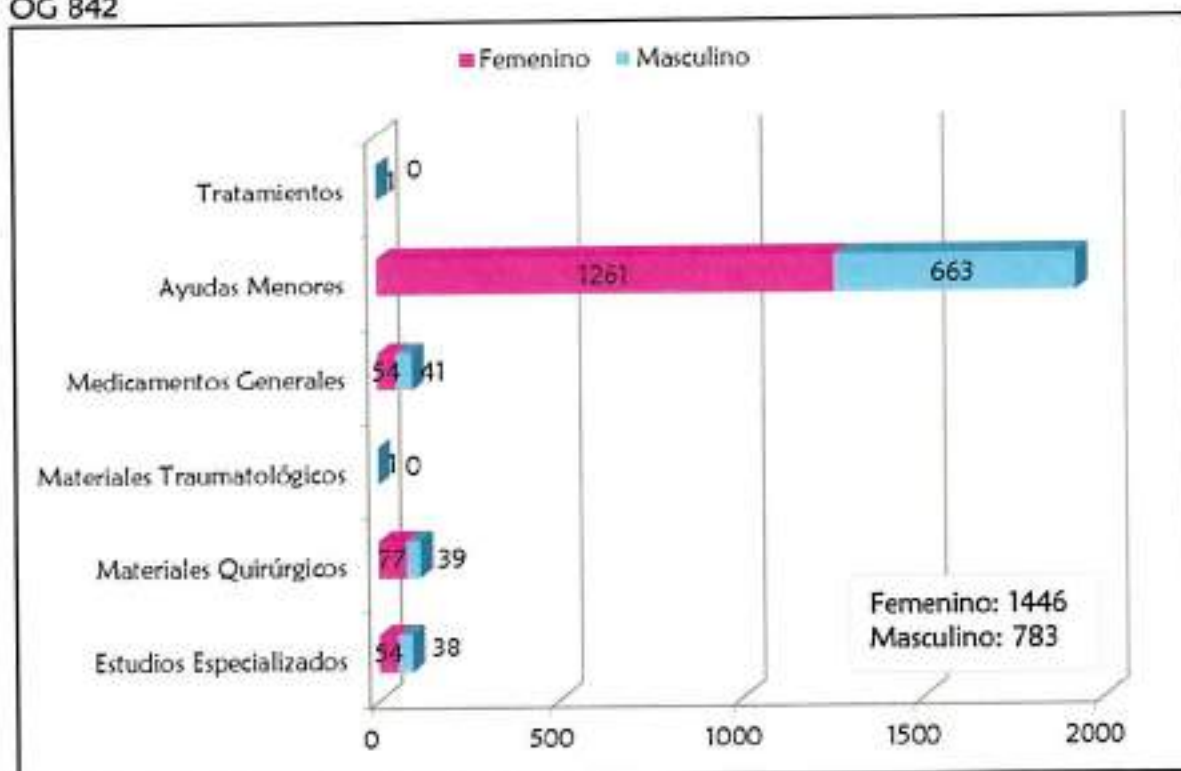


@DIBENPARAGUAY



También en el gráfico siguiente se presenta la distribución por conceptos de ayudas y la discriminación por género: corresponde a femenino 1.446 personas y a masculino 783 personas, siendo mayor la población femenina.

**Gráfico N° 9 Distribución por conceptos de ayuda, cantidad de beneficiario y género**  
OG 842



DIRECCIÓN DE BENEFICENCIA Y AYUDA SOCIAL

Fuente: Elaboración Propia Dpto. Proyectos/2023

Finalmente, se presenta un cuadro de asistencia por departamentos, cantidad de beneficiarios y montos invertidos. Siendo los lugares con mayores números de asistencias Guairá, Capital, Caazapá, Central y Boquerón.

*Nelly Sánchez Casanova*  
M.C. Lic. Nelly Sánchez Casanova  
Reg. Prof. N° 1304  
Jefa  
Departamento de Proyectos

*Paola de Jesús...*  
Lic. Nancy de Jesús...  
Directora  
Dirección de Asistencia Social - DIBEN



**Cuadro N° 13 Distribución por departamentos, beneficiarios y montos OG 842**

Departamentos	Cantidad	Monto
Guairá	1.184	189.762.800
Capital	453	67.377.300
Caazapá	317	39.350.000
Central	52	36.043.500
Boquerón	196	23.520.000
Paraguarí	7	4.952.600
Cordillera	5	4.529.000
San Pedro	4	2.767.000
Concepción	2	2.000.000
Caaguazú	4	1.865.000
Ñeembucú	1	1.000.000
Alto Paraná	1	1.000.000
Misiones	1	1.000.000
Presidente Hayes	1	688.000
Canindeyú	1	550.000
<b>Total</b>	<b>2.229</b>	<b>376.405.200</b>

Fuente: Elaboración Propia Dpto. Proyectos/20

Una particularidad del proyecto es que los montos de ayudas son menores, por tanto, se abarca a mayor cantidad de personas. Además, entre los beneficiarios se encuentran aquellas personas cuyas enfermedades de base requiere tratamientos constantes, entonces, recurren mensualmente a solicitar sus medicamentos ya sea para diabetes, cardiológicos, medicamentos controlados, entre otros.

Es mi informe.

  
M.C. Lic. Nelly Álvarez Caivano  
Reg. Prof. N° 1304  
Jefa  
Departamento de Proyectos

  
Director  
Dirección de Beneficencia y Ayuda Social - DIBEN





## Siglas y Acrónimos

DIBEN: Dirección de Beneficencia y Ayuda Social

OG: Objeto de Gastos

MSPyBS: Ministerio de Salud Pública y Bienestar Social

IPS: Instituto de Previsión Social

## Glosario

Objeto de Gastos (OG) 846: Subsidios y asistencia social a personas y familias del sector privado.

Objeto de Gastos (OG) 350: Productos e instrumentales químicos y medicinales

Objeto de Gastos (OG) 270: Asistencia en el Rubro 270 Servicio Social

Objeto de Gastos (OG) 842: Aportes a entidades educativas e instituciones sin fines de lucro.

  
MSc. Lic. Jely Róviter Colacio  
Reg. Prof. N° 1304  
Jefa  
Departamento de Proyectos

  
Dirección de Acción Social - DIBEN

