



DAS/DP N° 304/2023

MEMORANDUM

A: Lic. Haydée Insrán de Montañez, Directora
Dirección de Acción Social

De: Msc. Lic. Nelly Ramírez Carmona, Jefa
Departamento de Proyectos

Ref: Remitir Informe

Fecha: 09/octubre/2023

Por el presente me dirijo a usted, a fin de remitir el informe institucional mensual correspondiente al mes de setiembre 2023, para cursar a la Oficina de Acceso a la Información Pública, en cumplimiento a las Leyes 5189/14 y 5282/2014.

Atentamente,


Msc. Lic. Nelly Ramírez Carmona
Reg. Prof. N° 1304
Jefa
Departamento de Proyectos


DIRECCIÓN DE BENEFICENCIA Y AYUDA SOCIAL

A. O. A. I. P.

Lic. Haydée Insrán de Montañez
Directora
Dirección de Acción Social - DIBEN

09/10/23. =





INFORME INSTITUCIONAL

Informe Institucional en el marco del Acceso a la Información Pública y Transparencia Gubernamental, en cumplimiento de la Leyes 5189/2014 y 5282/2014



Responsable: Lic. Haydée Insfrán de Montañez, **Directora**
Dirección de Acción Social

Elaborado por: MsC. Lic. Nelly Ramírez Carmona, **Jefa**
Departamento de Proyectos

Setiembre, 2023

Asunción-Paraguay





FICHA TÉCNICA INFORME INSTITUCIONAL MENSUAL

Dirección General: Dr. Félix Fernando Ortellado Zorrilla

Dirección de Acción Social: Lic. Haydée Insfrán de Montañez

Equipo Técnico de Trabajo

Matriz de procesamiento y carga de datos: Lic. Rebeca Soilan Penayo

Lic. Yessica Alemán

Redacción y diseño de tablas y gráficos: Msc. Lic. Nelly Ramírez Carmona

Extractos breves de esta publicación pueden reproducirse sin autorización, con la condición de que se mencione la fuente.

Fecha de publicación: Octubre, 2023


Msc. Lic. Nelly Ramírez Carmona
Reg. Prof. n° 1304
Jefa
Departamento de Proyectos


Lic. Haydée Insfrán de Montañez
Directora
Dirección de Acción Social - DIBEN

DIRECCIÓN DE BENEFICENCIA Y AYUDA SOCIAL





Tabla de Contenido

Presentación.....	5
Hechauka	5
Objetivos.....	6
Ojehupytyseva	6
Visión.....	6
Japyhykatúva.....	6
1) Asistencia en Salud Individual consolidado.....	7
Cuadro N° 1 Distribución por Departamentos, monto y cantidad de beneficiarios.	10
OG 350 - 270 - 846.....	10
Cuadro N° 2 Distribución por departamentos, distritos, beneficiarios y montos invertidos OG 350-270-846.....	11
Cuadro N° 3 Distribución por Centros de Atención Hospitalaria, OG 350-270-846.....	13
1.1 Asistencia en el Rubro 846 Subsidios y asistencia social a personas y familias del sector privado.	14
Cuadro N° 4 Distribución por conceptos, beneficiarios y montos invertidos OG 846.....	14
Gráfico N° 4 Distribución por género y franja de edades, OG 846.....	14
Cuadro N° 5 Distribución por hospitales, beneficiarios y montos invertidos OG 846.....	15
1.2 Asistencia en el Rubro 350 Productos e Instrumentales Químicos y Medicinales.....	16
Cuadro N° 6 Distribución por conceptos de ayuda y monto en guaraníes, OG 350.....	16
Gráfico N° 5 Distribución por género y concepto de ayuda, OG 350.....	17
Gráfico N° 6 Distribución por franja de edades y género, OG 350.....	18
Cuadro N° 7 Distribución por departamento, beneficiarios y monto, OG 350.....	18
Cuadro N° 9 Distribución por Hospitales, cantidad y monto OG 350.....	21
1.3 Asistencia en el Rubro 270 Servicio Social.....	22
Cuadro N° 10 Distribución por concepto de ayuda, beneficiario y montos OG 270.....	22





Gráfico N° 7 Distribución por concepto y género, OG 270..... 22

Gráfico N° 8 Distribución por franja de edades y género, OG 270..... 23

Cuadro N° 11 Distribución según Hospitales, beneficiario y montos invertidos - OG 270 24

1.4 Asistencia en el Rubro 842 Aportes a entidades educativas e instituciones sin fines de lucro..... 25

1.4.1 Proyecto de Asistencia a personas en situación de vulnerabilidad 25

 Cuadro N° 12 Distribución por conceptos de asistencia, beneficiario y montos, OG 84225

 Gráfico N° 9 Distribución por conceptos de ayuda, cantidad de beneficiario y género .. 26

 OG 842..... 26

Siglas y Acrónimos 28

Glosario..... 28


 M.C. Lic. Nelly González Colman
 Reg. Prof. N° 1304
 Jefe
 Departamento de Proyectos


 Lic. Gladys Insfran
 Directora
 Dirección de Acción Social - DIBEN

DIRECCIÓN DE BENEFICENCIA Y AYUDA SOCIAL





Presentación

La Dirección de Beneficencia y Ayuda Social, institución referencial de Responsabilidad Solidaria del Estado, cuyas acciones e intervenciones están dirigidas a personas y grupos en situación de vulnerabilidad con necesidades de salud, provenientes de todos los lugares del país.

Los usuarios de los servicios de la institución, son mayoritariamente las personas que utilizan los servicios públicos dependientes del Ministerio de Salud Pública y Bienestar Social (MSPyBS), asegurados del Instituto de Previsión Social (IPS), Hospital de Clínicas, Hospital Miliar, Hospital Policial, que no cuentan con la cobertura del insumo médico requerido.

La DIBEN, busca brindar un servicio de calidad, basado en los derechos a la salud, en forma equitativa, garantizando el acceso efectivo a los servicios prestados, el servicio está dirigido principalmente hacia aquellas personas de escasos recursos económicos.

Hechauka

Dirección de Beneficencia y Ayuda Social, institución de referencia Responsabilidad de Solidaridad Estatal, orekóva acción ha intervención ojepytasóva umi tapicha ha grupo oiméva situación vulnerable orekóva tekotevê salud reheguáva, opavave tendágui tetāgui.

Umi oiporúva servicio institución ha'e principalmente umi tapicha oiporúva servicio público odependéva Ministerio de Salud Pública y Bienestar Social, asegurado Instituto de Previsión Social, Hospital de Clínicas, Hospital Miliar, Hospital Policial, ndoipapapáiva ndive cobertura insumo médico oñeikotevêva rehe.

DIBEN oheka ome'ê servicio de calidad, oñemopyendáva derecho salud rehe, hekoitépe, ogarantisáva acceso efectivo umi servicio ome'êva, ambue tapicha mboriahupe guara.


M.D. Lic. Nelly Gómez Sobowi
Reg. Prof. N° 1304
Jefe
Departamento de Proyectos


Lic. Tatiana Desfran de Mendizábal
Directora
Dirección de Acción Social - DIBEN





Objetivos

Brindar servicios en salud con la provisión de insumos para medicina de alta complejidad.
Apoyar e implementar proyectos y servicios a la población en situación de vulnerabilidad.

Ojehupytyséva

Oñeme'èva'erâ servicio de salud oñeme'èvo umi insumo pohã complejo-itereívape guarã.
Oipytyvô ha omboguata umi proyecto ha servicio población-pe guarã situación vulnerable-pe

Visión

Apoyar e implementar proyectos y servicios a la población en situación de vulnerabilidad mediante el fortalecimiento de iniciativas comunitarias y de las Organizaciones de la Sociedad Civil - OSC y la provisión de insumos para medicina de alta complejidad y alto costo

Japyhykatúva

Oipytyvô ha omotenonde umi proyecto ha servicio población-pe guarã oíva situación de vulnerabilidad omombaretévo umi iniciativa comunitaria ha Organizaciones de la Sociedad Civil - OSC ha ome'èvo insumo pohã complejo ha hepyetereívape guarã


Msc. Lic. Néstor Carlos Gómez
Reg. Prof. N° 1304
Jefe
Departamento de Proyectos


Lic. Haydée Insfran de Martínez
Directora
Dirección de Acción Social - DIMEN





1) Asistencia en Salud Individual consolidado

En el presente informe se detalla la asistencia otorgada por la institución en los Objetos de Gastos 350, 270, 846 y 842 del mes de setiembre del año 2023. La cantidad total de personas atendidas en el mes corresponde a 557 beneficiarios y por un valor invertido de Gs. 1.407.168.997.- (Mil cuatrocientos siete millones ciento sesenta y ocho mil novecientos noventa y siete guaraníes). La cantidad mencionada corresponde a los cuatro rubros.

Es importante tener en cuenta que los rubros directamente ejecutados por el área misional de la institución son los rubros cuyos Objetos de Gastos son 270, 350, 846. En el caso del rubro 842 es ejecutado en la misma línea de intervención por Organizaciones del Sector Privado.

Se podrá observar en los gráficos y cuadros presentados las siguientes informaciones: Insumos estratégicos, desglosado por género, monto total invertido, franja de edades de inversión en guaraníes, distribución por Departamento, Distritos, Hospitales, conceptos de ayuda entre otras informaciones relevantes.

En el desglose posterior se presenta el resumen informativo consolidado de los tres rubros ejecutados por la institución y luego cada rubro con sus respectivos detalles.

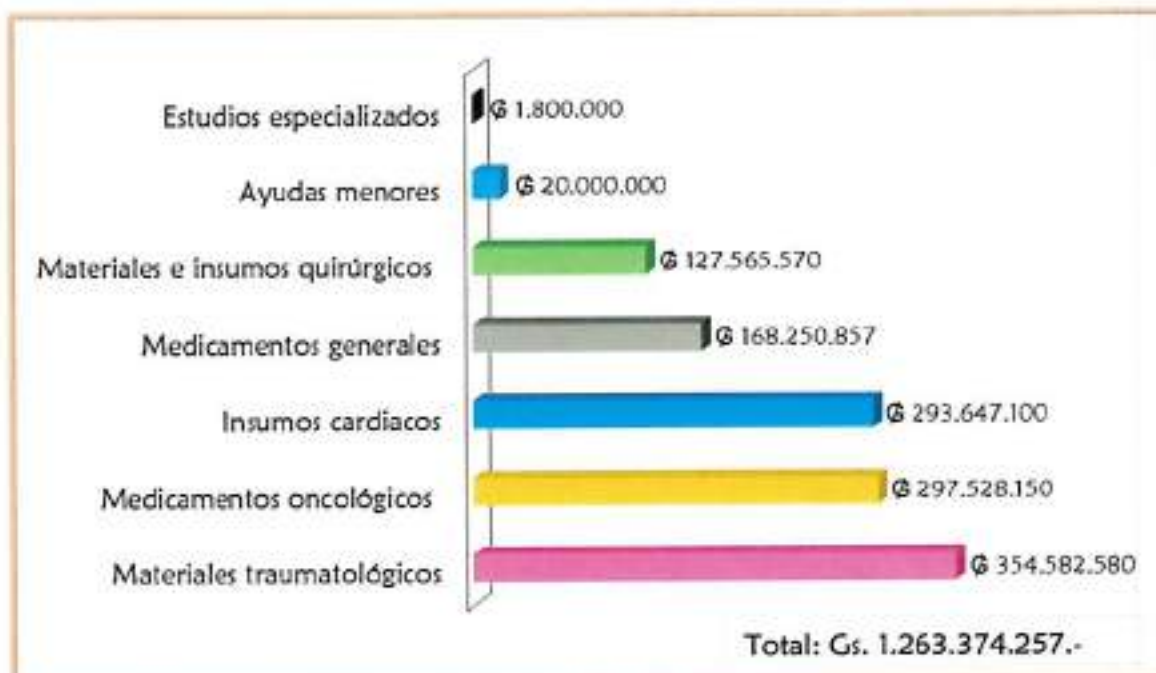
Además, también se incluye un apartado de lo ejecutado en el marco del proyecto de asistencia a personas en situación de vulnerabilidad, que también trabaja en la línea de protección social, área de salud.


Msc. Lic. Nelly Fdez. Córdova
Reg. Prof. N° 1304
Jefa
Departamento de Seguimiento


Lic. Haydee Estrella de Montañez
Directora
Sección de Acción Social - DIBEN



Gráfico N° 1 Distribución por conceptos y monto total invertido, OG 350-270-846



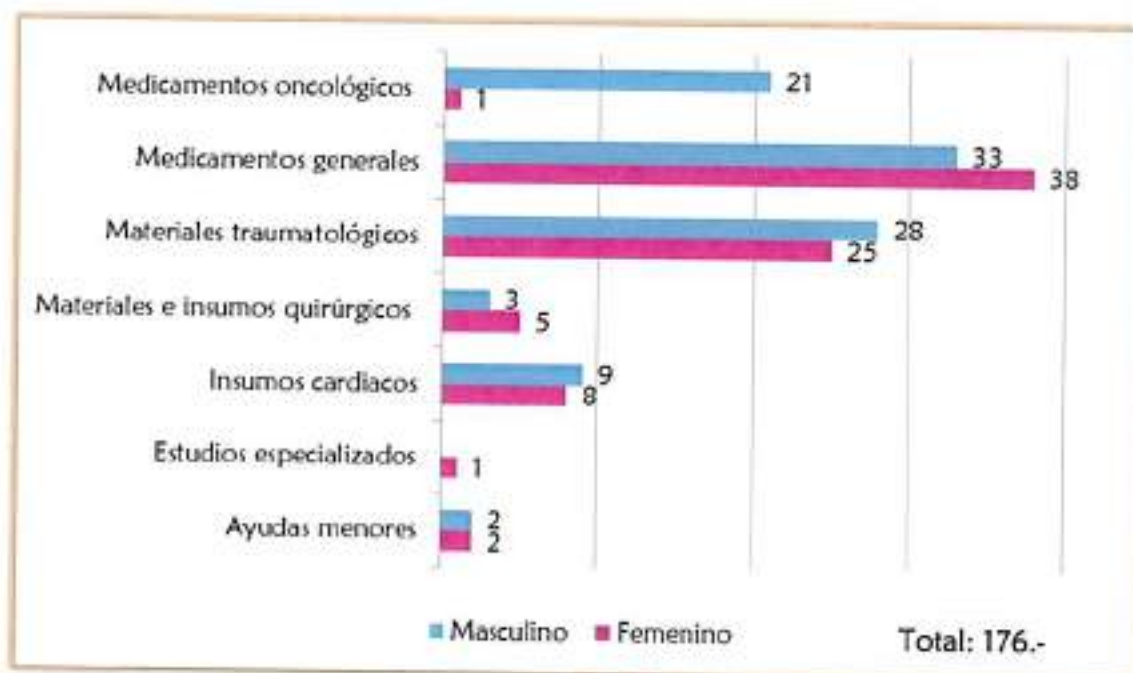
Fuente: Elaboración Propia Dpto. Proyectos/2023

Se puede observar en el gráfico N° 1, que la mayor inversión se ha dado en Materiales Traumatológicos y en segundo lugar medicamentos oncológicos, los otros en menor monto, pero de igual importancia.

Kelly Rodríguez Cárdenas
 MSc. Lic. Kelly Rodríguez Cárdenas
 Reg. Prof. N° 1304
 Jefe
 Departamento de Proyectos

Lucía María Insfran de Rodríguez
 Lic. Lucía María Insfran de Rodríguez
 Directora
 Dirección de Acción Social - DIBEN

Gráfico N° 2 Cantidad beneficiarios asistidos según conceptos y género, OG 350-270-846



Fuente: Elaboración Propia Dpto. Proyectos/2023

La distribución muestra la cantidad de personas asistidas por género y conceptos de ayuda, por un lado corresponde al género femenino 80 y al género masculino 96 personas. Se observa que existe una prevalencia en la asistencia en medicamentos generales y materiales traumatológicos y mayormente para el género masculino.

Gráfico N° 3 Distribución de asistencia general por franja de edades OG 350-270-846



Fuente: Elaboración Propia Dpto. Proyectos/2023

EE.UU N° 135 entre José Berges y Mcal López- B° San Roque - Asunción - Teléfonos 171 (sin costo) 021- 225 801/4

Web: www.diben.org.py - Email: prensa@diben.org.py



DIBEN PARAGUAY



@DIBENPARAGUAY

Dr. Juan Carlos González
Jefe
Departamento de Proyectos

Dr. Juan Carlos González
Director



Al observar el gráfico precedente se puede describir que principalmente los adultos mayores han sido beneficiados en el presente mes, también existe una distribución significativa entre la población de 18 y 29 años y otros en menor medida.

A continuación, se presenta la información por departamentos, cantidad de personas y el monto invertido en guaraníes de los tres rubros mencionados. El cuadro está ordenado de mayor a menor según monto invertido.

Cuadro N° 1 Distribución por Departamentos, cantidad de beneficiarios y montos en guaraníes. OG 350 - 270 - 846

Departamentos	Beneficiarios	Total Gs.
Central	79	498.177.166
Capital	28	173.157.897
Itapuá	8	120.540.150
Misiones	6	116.352.000
Guairá	9	85.904.266
Paraguarí	7	65.354.300
Cordillera	8	55.330.146
Alto Paraná	6	54.045.000
San Pedro	5	19.670.500
Caaguazú	7	19.566.766
Presidente Hayes	4	12.831.000
Concepción	2	12.807.500
Ñeembucú	2	11.200.000
Boquerón	2	8.437.500
Amambay	1	4.581.266
Caazapá	1	3.611.300
Canindeyú	1	1.807.500
Total general	176	1.263.374.257

Fuente: Elaboración Propia Dpto. Proyectos/2023

En el Cuadro N° 1 se observa que la concentración de ayudas se da especialmente en el Departamento Central y Capital, tanto en montos invertidos como en cantidad de beneficiarios.

MSc. Dr. José María Rodríguez Córdova
Reg. Prof. N° 1304
Jefe
Departamento de Proyectos

M. Teresa Céspedes de Mombone
Directora
Dirección de Acción Social DIBEN

EE.UU N° 135 entre José Berges y Mcal López - B° San Roque - Asunción - Teléfonos 171 (sin costo) 021-225 801/4

Web: www.diben.org.py - Email: prensa@diben.org.py



DIBEN PARAGUAY



@DIBENPARAGUAY



08	Misiones	6	116.352.000
	Ayolas	1	3.300.000
	San Ignacio	3	47.800.000
	San Juan Bautista	1	36.012.000
	Santa María	1	29.240.000
09	Paraguarí	7	65.354.300
	Carapeguá	2	32.261.800
	Escobar	1	1.807.500
	Paraguarí	1	25.260.000
	Quiindy	2	4.820.000
	Ybycuí	1	1.205.000
10	Alto Paraná	6	54.045.000
	Ciudad Del Este	1	1.807.500
	Hernandarias	1	13.000.000
	Minga Guazú	2	23.750.000
	Presidente Franco	1	13.680.000
	San Alberto	1	1.807.500
11	Central	79	498.177.166
	Fernando De La Mora	3	8.798.766
	Lambaré	8	81.344.766
	Nemby	6	25.626.250
	San Lorenzo	7	112.595.586
	Villeta	2	27.067.500
	Aregua	5	20.796.750
	Capiatá	5	13.196.750
	Guarambare	3	12.201.766
	Ita	6	15.468.000
	Itaugua	3	12.494.000
	J Augusto Saldívar	2	4.357.500
	Limpio	7	55.516.266
	Luque	10	73.340.750
	Mariano Roque Alonso	7	26.188.766
	Villa Elisa	2	3.916.250
	Ypane	3	5.267.500
12	Ñeembucú	2	11.200.000
	Pilar	2	11.200.000
13	Amambay	1	4.581.266
	Bella Vista	1	4.581.266
14	Canindeyú	1	1.807.500
	Ype Jhu	1	1.807.500
15	Presidente Hayes	4	12.831.000
	Nanawa	1	1.807.500
	Villa Hayes	3	11.023.500
16	Boquerón	2	8.437.500
	Filadelfia	2	8.437.500
	Total general	176	1.263.374.257

Fuente: Elaboración Propia Dpto. Proyectos/2023

EE.UU N° 135 entre José Berges y Mcal López- B° San Roque - Asunción - Teléfonos 171 (sin costo) 021- 225 801/4

Web: www.diben.org.py - Email: prensa@diben.org.py



DIBEN PARAGUAY



@DIBENPARAGUAY

Marta de la Cruz
Reg. Prof. N° 1304
Jefa
Departamento de Proyectos

Francisco Lezama
Lic. en Trabajo Social
Director



El Cuadro N° 3 detalla la cantidad de personas que recibieron ayudas según la procedencia de sus recetas presentadas a la institución y la inversión en guaraníes, con prevalencia de los siguientes centros asistenciales: Instituto de Previsión Social, Hospital de Trauma "Manuel Giagni", Hospital de Clínicas, y otras en menor medida.

Cuadro N° 3 Distribución por Centros de Atención Hospitalaria, OG 350-270-846

Hospitales	Beneficiarios	Total Gs.
Instituto de Previsión Social - IPS	30	376.908.970
Hospital De Trauma - "Manuel Giagni"	41	132.835.795
Hospital de Clínicas	11	116.091.880
Instituto Nacional del Cáncer - Incan	6	114.095.000
Hospital Nacional De Itaugua	12	111.517.850
Fundación Lazos Del Sur	6	108.740.000
H.R. De Encarnación	3	33.956.000
Hospital Materno Infantil - Loma Pyta	8	33.273.862
H.G. De Luque	7	30.692.750
Hospital Día - Oncología	2	25.544.150
H.G. Pediátrico Niños De Acosta Ñu	5	25.048.500
H.R. Villarrica	4	22.058.000
Senadis	13	21.690.000
Ministerio de Justicia	4	20.000.000
H.D. Santa Rosa Misiones	1	16.000.000
Instituto Nacional de Cardiología	2	13.982.000
H.R. Villa Hayes	2	9.216.000
H.D. Lambaré	2	7.006.250
H.R. Boquerón	1	6.630.000
H.D. Villa Elisa	3	6.627.500
H.D. Limpio	1	4.608.000
H.G. Materno Infantil- San Pablo	1	4.608.000
H.D. Ayolas- Misiones	1	3.300.000
H.D. Ita	1	3.012.500
H.D. Caaguazú	1	2.550.000
Ps - Caacupemí	2	2.410.000
H.R. Coronel Oviedo	1	2.400.000
H.R. Pilar	1	2.400.000
H.G. De San Lorenzo	1	1.807.500
Hospital Materno Infantil De Fdo. De La Mora	1	1.807.500
Hospital Materno Infantil - Santísima Trinidad	1	1.506.250
H.R. San Pedro	1	1.050.000
Total general	176	1.263.374.257

Fuente: Elaboración Propia Dpto. Proyectos/2023

A continuación, se presentan detalles según cada rubro ejecutado.

EE.UU N° 135 entre José Berges y Mcal López- B° San Roque - Asunción - Teléfonos 171 (sin costo) 021- 225 801/4

Web: www.diben.org.py - Email: prensa@diben.org.py



DIBEN PARAGUAY



@DIBENPARAGUAY

Manuel Giagni
Reg. Fict. N° 004
Jefe
Departamento de Proyectos

Manuel Giagni
Director
Dirección de Acción Social - DIBEN



1. 1 Asistencia en el Rubro 846 Subsidios y asistencia social a personas y familias del sector privado.

En este rubro en el mes se ha respondido sólo 11 asistencias por un monto de inversión total de Gs. 90.100.000.- (Noventa millones cien mil guaraníes)

Cuadro N° 4 Distribución por conceptos, beneficiarios y montos invertidos OG 846

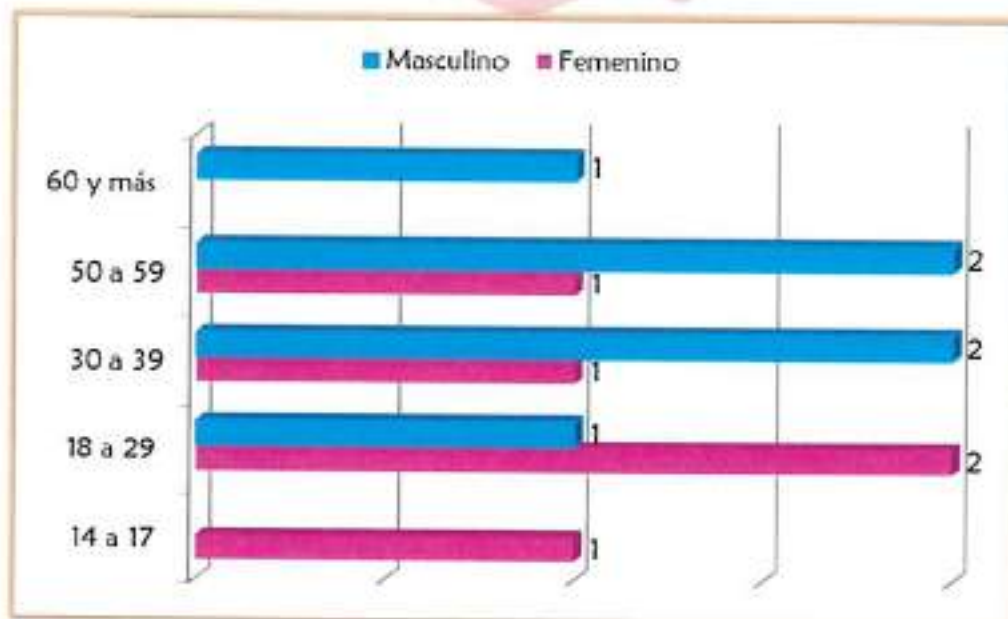
Conceptos	Beneficiarios	Total en Gs
Ayudas menores	4	20.000.000
Estudios especializados	1	1.800.000
Materiales traumatológicos	6	68.300.000
Total general	11	90.100.000

Fuente: Elaboración Propia Dpto. Proyectos/2023

Este rubro es utilizado para aquellas solicitudes que no son frecuentes, se asiste con materiales traumatológicos, materiales e insumos quirúrgicos, entre otras, cuyas peculiaridades son de acuerdo a la complejidad y necesidad de cada beneficiario.

En el cuadro subsiguiente se puede observar que se asistió a mujeres y varones en la misma proporción, es decir, 6 y 5 personas respectivamente.

Gráfico N° 4 Distribución por género y franja de edades, OG 846



Fuente: Elaboración Propia Dpto. Proyectos/2023



Otro detalle importante que se presenta en el siguiente cuadro corresponde a los centros asistenciales de salud de donde provienen las solicitudes de insumos y/o medicamentos.

Cuadro N° 5 Distribución por hospitales, beneficiarios y montos invertidos OG 846

Hospitales	Beneficiarios	Total Gs.
Hospital de Clínicas	3	43.000.000
Ministerio de Justicia	4	20.000.000
H.G. De Luque	1	11.000.000
Hospital De Trauma - "Manuel Giagni"	1	8.800.000
H.D. Lambaré	1	5.500.000
H.G. Pediátrico Niños De Acosta Ñu	1	1.800.000
Total general	11	90.100.000

Fuente: Elaboración Propia Dpto. Proyectos/2023

El cuadro se presenta de forma ordenado según monto invertido, siendo el Hospital de Clínicas el que recibió mayor asistencia en este mes.


M.C. José Berges
Reg. Prof. N° 1304
Jefe
Departamento de Proyectos


M.C. Héctor Agustín de Montañez
Director
Dirección de Acción Social - DIBEN

DIRECCIÓN DE BENEFICENCIA Y AYUDA SOCIAL



1.2 Asistencia en el Rubro 350 Productos e Instrumentales Químicos y Medicinales

En el apartado 1.2 se detalla la asistencia otorgada por el Objeto de Gasto 350, en el mes estudiado. Se han asistido 118 personas por valor de Gs. 886.991.677.- (Ochocientos ochenta y seis millones novecientos noventa y un mil seiscientos setenta y siete guaraníes).

En este rubro se asiste preferentemente en conceptos de medicamentos generales, materiales e insumos quirúrgicos e insumos cardiacos. Son los adquiridos mediante licitación pública. A continuación, se observa la distribución según los conceptos de asistencia, cantidad de beneficiarios y la inversión en guaraníes.

Cuadro N° 6 Distribución por conceptos de ayuda y monto en guaraníes, OG 350

Conceptos	Beneficiarios	Total Gs
Medicamentos oncológicos	22	297.528.150
Insumos cardiacos	17	293.647.100
Medicamentos generales	71	168.250.857
Materiales e insumos quirúrgicos	8	127.565.570
Total general	118	886.991.677

Fuente: Elaboración Propia Dpto. Proyectos/2023

Según se presenta en el cuadro anterior la mayor inversión se ha realizado para la provisión de medicamentos oncológicos e insumos cardiacos preferentemente. Sin embargo, la cantidad de beneficiarios fue mayor en medicamentos generales, esto considerando que los costos son más reducidos en relación a los insumos cardiacos.

En el gráfico subsiguiente se detalla la asistencia según género, conceptos y cantidad de beneficiarios.


 Msc. Lic. María Mercedes González
 Reg. Prof. N° 1304
 Jefa
 Departamento de Proyectos


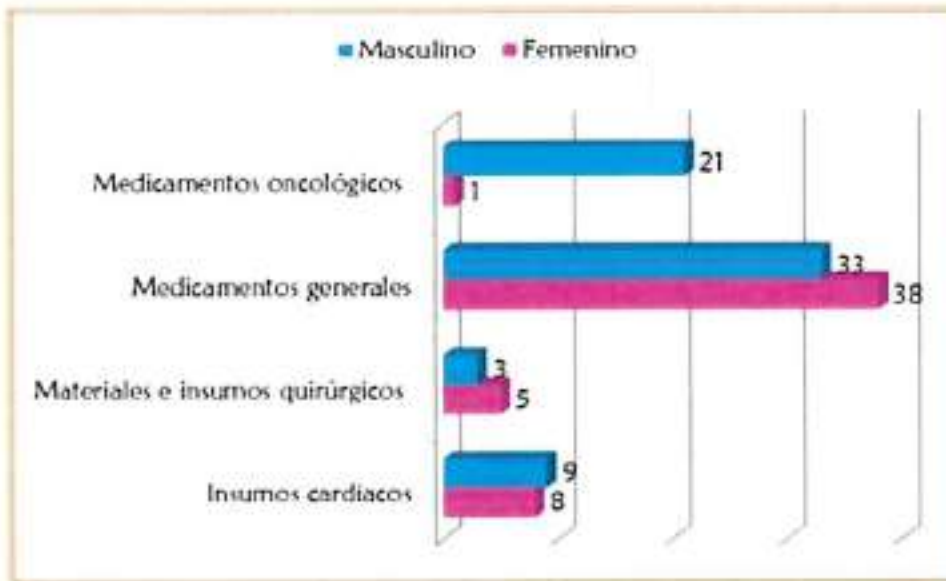

 Msc. Lic. María Mercedes González
 Directora
 Dirección de Asesoría Social - DIBEN





Gráfico N° 5 Distribución por género y concepto de ayuda, OG 350



Fuente: Elaboración Propia Dpto. Proyectos/2023

En el gráfico N° 5 se observa que los beneficiarios masculinos llevan la mayor cantidad de ayudas, tal es así que 66 son masculinos y 52 son femeninas. Siendo los medicamentos generales lo más solicitado.

A continuación, se presenta la distribución por franja de edades y género.

En el Gráfico N° 6 se puede observar que mayoritariamente en este objeto de gasto se brinda ayuda a adultos mayores, sin embargo, no existe diferencia significativa según género, los números mencionados son de acuerdo a las solicitudes respondidas en el rubro, considerando que el servicio que presta la institución es por demanda.

Milly Powell Canales
 M.C. Lic. Milly Powell Canales
 Reg. Prof. N° 1304
 2019
 Directora de Proyectos

María Inés de Mazarón
 Lic. María Inés de Mazarón
 Directora de Acción Social DIBEN





Gráfico N° 6 Distribución por franja de edades y género, OG 350



Fuente: Elaboración Propia Dpto. Proyectos/2023

El siguiente cuadro recoge la distribución por departamentos, cantidad de beneficiarios y montos invertidos.

Cuadro N° 7 Distribución por departamento, beneficiarios y monto, OG 350

Departamentos	Beneficiarios	Total Gs
Central	58	421.137.166
Misiones	5	100.352.000
Itapúa	5	86.584.150
Capital	18	85.967.497
Paraguarí	6	62.076.300
Guairá	4	38.026.266
Alto Paraná	4	30.295.000
Cordillera	5	25.709.266
Presidente Hayes	4	12.831.000
San Pedro	3	7.620.500
Caaguazú	2	6.388.766
Amambay	1	4.581.266
Boquerón	1	1.807.500
Canindeyú	1	1.807.500
Concepción	1	1.807.500
Total general	118	886.991.677

Fuente: Elaboración Propia Dpto. Proyectos/2023

EE.UU N° 135 entre José Berges y Mcal López- B° San Roque - Asunción - Teléfonos 171 (sin costo) 021- 225 801/4

Web: www.diben.org.py - Email: prensa@diben.org.py



DIBEN PARAGUAY



@DIBENPARAGUAY

Jefe
Departamento de Proyectos

Director
Dirección de Asistencia Social

En el cuadro precedente la asistencia es ampliamente superior en el Departamento Central, es decir, el mayor monto se ha invertido en este departamento. En el caso de cantidad mayor de beneficiarios son provenientes principalmente del Departamento Central y Capital este hecho puede darse porque los centros asistenciales de salud de alta complejidad se encuentran ubicados en el Departamento Central y Capital respectivamente. Además, la mayor concentración de la población del país se encuentra en estos lugares.

Cuadro N° 8 Distribución por Distrito, beneficiarios y monto OG 350

N°	Departamentos/Distritos	Beneficiarios	Total Gs
0	Capital	18	85.967.497
	Asunción	18	85.967.497
1	Concepción	1	1.807.500
	Concepción	1	1.807.500
2	San Pedro	3	7.620.500
	Chore	1	1.807.500
	Guajayví	1	1.205.000
	San Estanislao	1	4.608.000
3	Cordillera	5	25.709.266
	Altos	1	1.807.500
	Caraguatay	1	4.608.000
	Itacurubi De La Cordillera	1	11.700.000
	Piribebuy	2	7.593.766
4	Guairá	4	38.026.266
	Borja	1	13.680.000
	Mauricio José Troche	1	4.581.266
	Villarrica	2	19.765.000
5	Caaguazú	2	6.388.766
	Caaguazú	1	1.807.500
	Coronel Oviedo	1	4.581.266
7	Itapuá	5	86.584.150
	Encarnación	3	61.040.000
	General Artigas	1	9.644.150
	San Pedro Del Paraná	1	15.900.000
8	Misiones	5	100.352.000
	Ayolas	1	3.300.000
	San Ignacio	2	31.800.000
	San Juan Bautista	1	36.012.000
	Santa María	1	29.240.000



9	Paraguarí	6	62.076.300
	Carapeguá	1	28.983.800
	Escobar	1	1.807.500
	Paraguarí	1	25.260.000
	Quiindy	2	4.820.000
	Ybycui	1	1.205.000
10	Alto Paraná	4	30.295.000
	Ciudad Del Este	1	1.807.500
	Hernandarias	1	13.000.000
	Presidente Franco	1	13.680.000
	San Alberto	1	1.807.500
11	Central	58	421.137.166
	Fernando De La Mora	3	8.798.766
	Lambaré	6	69.288.766
	Ñemby	5	23.826.250
	San Lorenzo	6	99.831.586
	Villeta	2	27.067.500
	Aregua	4	17.518.750
	Capiatá	3	8.868.750
	Guarambare	3	12.201.766
	Ita	4	9.640.000
	Itaugua	2	9.216.000
	J Augusto Saldívar	1	1.807.500
	Limpio	4	45.586.266
	Luque	8	67.512.750
	Mariano Roque Alonso	3	11.838.766
	Villa Elisa	2	3.916.250
	Ypane	2	4.217.500
13	Amambay	1	4.581.266
	Bella Vista	1	4.581.266
14	Canindeyú	1	1.807.500
	Ype Jhu	1	1.807.500
15	Presidente Hayes	4	12.831.000
	Nanawa	1	1.807.500
	Villa Hayes	3	11.023.500
16	Boquerón	1	1.807.500
	Filadelfia	1	1.807.500
	Total general	118	886.991.677

Fuente: Elaboración Propia Dpto. Proyectos/2023

EE.UU N° 135 entre José Berges y Mcal López- B° San Roque - Asunción - Teléfonos 171 (sin costo) 021- 225 801/4

Web: www.diben.org.py - Email: prensa@diben.org.py



DIBEN PARAGUAY



@DIBENPARAGUAY

MSc. Lic. *[Signature]*
Reg. Prof. N° 1304
Jefe
Departamento de Proyectos

[Signature]
Lic. *[Signature]*
Directora
Dirección de Ayuda Social - DIBEN

En la tabla precedente se detalla la asistencia según departamentos, distritos, cantidad de beneficiarios y el monto invertido en guaraníes, como se puede observar la mayor inversión se ha dado en los distritos de Capital, Lambaré, Luque, Limpio, Encarnación principalmente.

Asimismo, en el cuadro más abajo se observa la cantidad de personas asistidas, por Centros Asistenciales de Salud, cantidad de beneficiarios y la inversión en guaraníes.

Cuadro N° 9 Distribución por Hospitales, cantidad y monto OG 350

Hospitales	Beneficiarios	Total Gs
Instituto de Previsión Social - IPS	16	261.898.570
Instituto Nacional del Cáncer - Incan	6	114.095.000
Fundación Lazos Del Sur	6	108.740.000
Hospital Nacional De Itaigua	9	102.411.850
Hospital De Trauma - "Manuel Giagni"	26	66.894.495
Hospital de Clínicas	7	60.751.000
Hospital Materno Infantil - Loma Pyta	8	33.273.862
Hospital Día - Oncología	2	25.544.150
SENADIS	13	21.690.000
H.G. Pediátrico Niños De Acosta Ñu	2	16.692.500
Instituto Nacional de Cardiología	2	13.982.000
H.R. Villarrica	1	13.680.000
H.R. Villa Hayes	2	9.216.000
H.G. De Luque	5	6.928.750
H.D. Villa Elisa	3	6.627.500
H.D. Limpio	1	4.608.000
H.G. Materno Infantil- San Pablo	1	4.608.000
H.D. Ayolas- Misiones	1	3.300.000
H.D. Ita	1	3.012.500
Ps - Caacupemi	2	2.410.000
H.G. De San Lorenzo	1	1.807.500
Hospital Materno Infantil De Fdo. De La Mora	1	1.807.500
H.D. Lambaré	1	1.506.250
Hospital Materno Infantil - Santísima Trinidad	1	1.506.250
Total general	118	886.991.677

Fuente: Elaboración Propia Dpto. Proyectos/2023

Se observa que la mayor inversión se ha brindado a beneficiarios provenientes del Instituto de Previsión Social, el Instituto del Cáncer y la Fundación Lazos del Sur.

Msc. L. María Ester Cáceres
R.D. Prof. N° 1304
Jefe
Departamento de Proyectos

[Firma]
L. María Ester Cáceres
Jefe
Departamento de Proyectos

EE.UU N° 135 entre José Berges y Mcal López- B° San Roque - Asunción - Teléfonos 171 (sin costo) 021- 225 801/4

Web: www.diben.org.py - Email: prensa@diben.org.py



DIBEN PARAGUAY



@DIBENPARAGUAY



1.3 Asistencia en el Rubro 270 Servicio Social

En este rubro se brinda asistencia en el área de sillas de ruedas, tratamientos, estudios especializados y materiales traumatológicos, la cantidad de ayuda en el mes de setiembre corresponde a 47 personas por un valor total de inversión de 286.282.580.- (Doscientos ochenta y seis millones doscientos ochenta y dos mil quinientos ochenta guaraníes).

Cabe mencionar que, en el mes solo se ha proveído asistencia en un concepto de materiales traumatológicos y se presenta a continuación la cantidad de beneficiarios y el monto global del mismo.

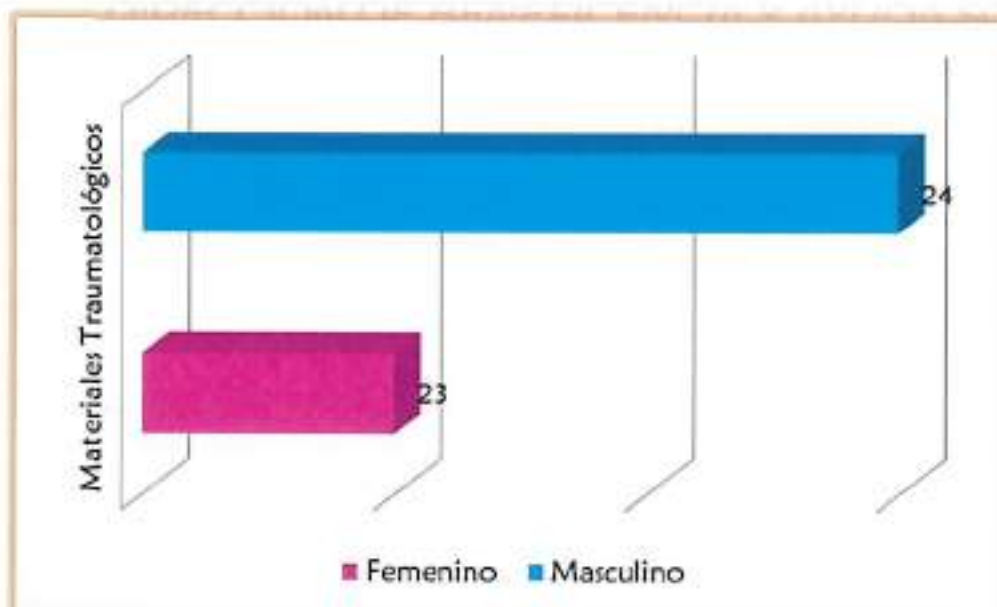
Cuadro N° 10 Distribución por concepto de ayuda, beneficiario y montos OG 270

Concepto	Beneficiarios	Total de Gs
Materiales traumatológicos	47	286.282.580
Total general	47	286.282.580

Fuente: Elaboración Propia Dpto. Proyectos/2023

En el siguiente gráfico se observa la distribución de asistencia por género en el único concepto otorgado. El gráfico muestra que existe una prevalencia de la población masculina.

Gráfico N° 7 Distribución por concepto y género, OG 270



Fuente: Elaboración Propia Dpto. Proyectos/2023

EE.UU N° 135 entre José Berges y Mcal López- B° San Roque - Asunción - Teléfonos 171 (sin costo) 021- 225 801/4

Web: www.diben.org.py - Email: prensa@diben.org.py



DIBEN PARAGUAY



@DIBENPARAGUAY

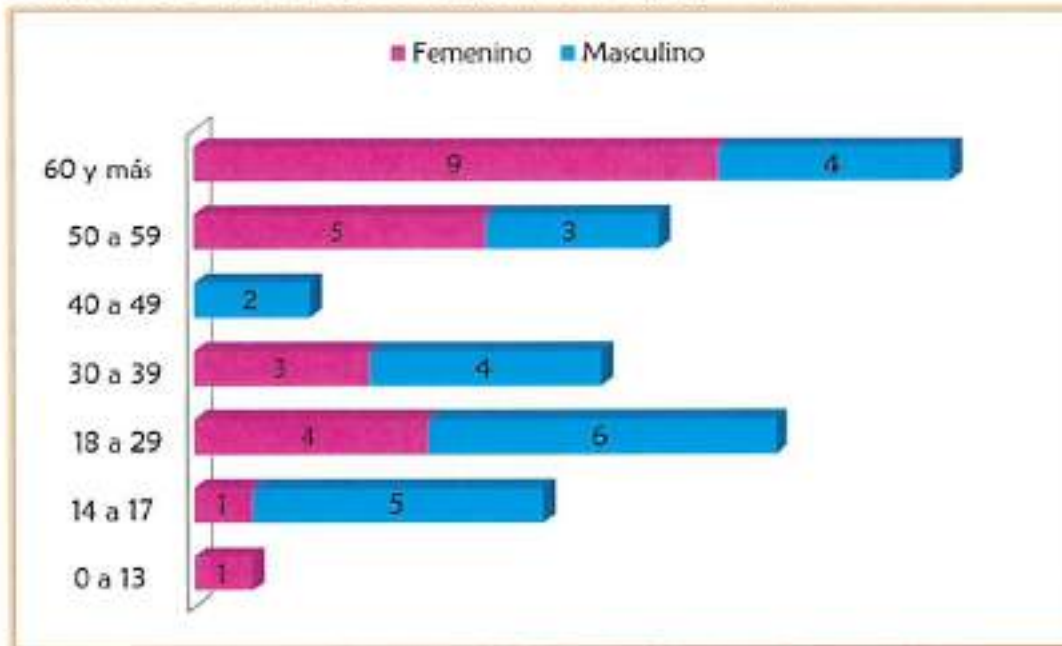
M.Sc. Lic. *[Signature]*
Reg. Prof. N° 1304
Jefa
Departamento de Proyectos

[Signature]
Directora
Dirección de Promoción Social - DIBEN



Así también, se ha incluido la franja de edades asistidas cuyos resultados favorecen a la población de adultos mayores y la franja de edades entre 18 a 29 años. Los números mencionados corresponden a las cantidades de personas asistidas en el mes.

Gráfico N° 8 Distribución por franja de edades y género, OG 270



Fuente: Elaboración Propia Dpto. Proyectos/2023

A continuación, en el cuadro N° 11 se muestra los Centros Asistenciales de Servicios públicos de donde provienen las solicitudes y también las que provienen del Instituto de Previsión Social, en este último caso son en su mayoría asegurado familiar y/o asegurado de servicio doméstico, es decir, que la previsional no cubre lo solicitado.

En este mes según se observa la mayor cantidad de solicitudes provienen del Instituto de Previsión Social y del Hospital de Trauma.

M. C. Meza
 Lic. María Cecilia Meza
 Reg. Prof. N° 1394
 Jefa
 Departamento de Proyectos

Graciela Infante
 Lic. Graciela Infante de Infante
 Directora
 Centro de Asesoría - DIBEN





Cuadro N° 11 Distribución según Hospitales, beneficiario y montos invertidos - OG 270

Hospitales	Beneficiarios	Total en Gs
Instituto de Previsión Social - IPS	14	115.010.400
Hospital De Trauma - "Manuel Giagni"	14	57.141.300
H.R. De Encarnación	3	33.956.000
H.D. Santa Rosa Misiones	1	16.000.000
H.G. De Luque	1	12.764.000
Hospital de Clínicas	1	12.340.880
Hospital Nacional De Itaugua	3	9.106.000
H.R. Villarrica	3	8.378.000
H.R. Boquerón	1	6.630.000
H.G. Pediátrico Niños De Acosta Ñu	2	6.556.000
H.D. Caaguazú	1	2.550.000
H.R. Coronel Oviedo	1	2.400.000
H.R. Pilar	1	2.400.000
H.R. San Pedro	1	1.050.000
Total general	47	286.282.580

Fuente: Elaboración Propia Dpto. Proyectos/2023

Finalmente, se presenta un resumen de la población atendida en el rubro 842 en el presente ejercicio fiscal. Cabe mencionar que el proyecto tiene mayor alcance en cuanto a la cantidad de beneficiarios debido al costo de los insumos y/o medicamentos solicitados y por tanto se asiste a más personas.


MSc. Lidia María Cecilia Córdova
Reg. Prof. N° 1304
Jefa
Departamento de Proyectos


Lic. Lidia María Córdova
Directora
Dirección de Acción Social - DIBEN





1.4 Asistencia en el Rubro 842 Aportes a entidades educativas e instituciones sin fines de lucro.

Actualmente, en este rubro sólo se interviene en un proyecto que se encuentra actualmente en ejecución.

1.4.1 Proyecto de Asistencia a personas en situación de vulnerabilidad

El proyecto tiene como objetivo contribuir a dignificar la vida, brindando asistencia en el área de salud y kits de alimentos a personas en situación de vulnerabilidad de todo el país. La ayuda se otorga según demanda y en distintos conceptos.

El monto total invertido en el mes corresponde a Gs. 143.794.740.- (Ciento cuarenta y tres millones setecientos noventa y cuatro mil setecientos cuarenta guaraníes), beneficiando a 381 personas. El detalle se presenta a continuación en el cuadro.

Cuadro N° 12 Distribución por conceptos de asistencia, beneficiario y montos, OG 842

Conceptos	Beneficiarios	Total en Gs
Estudios Especializados	73	47.900.000
Medicamentos Generales	85	44.620.740
Ayudas Menores	162	19.440.000
Materiales Quirurgicos	47	18.504.000
Materiales Traumatologicos	13	12.330.000
Medicamentos Oncologicos	1	1.000.000
Total	381	143.794.740

Fuente: Elaboración Propia Dpto. Proyectos/2023

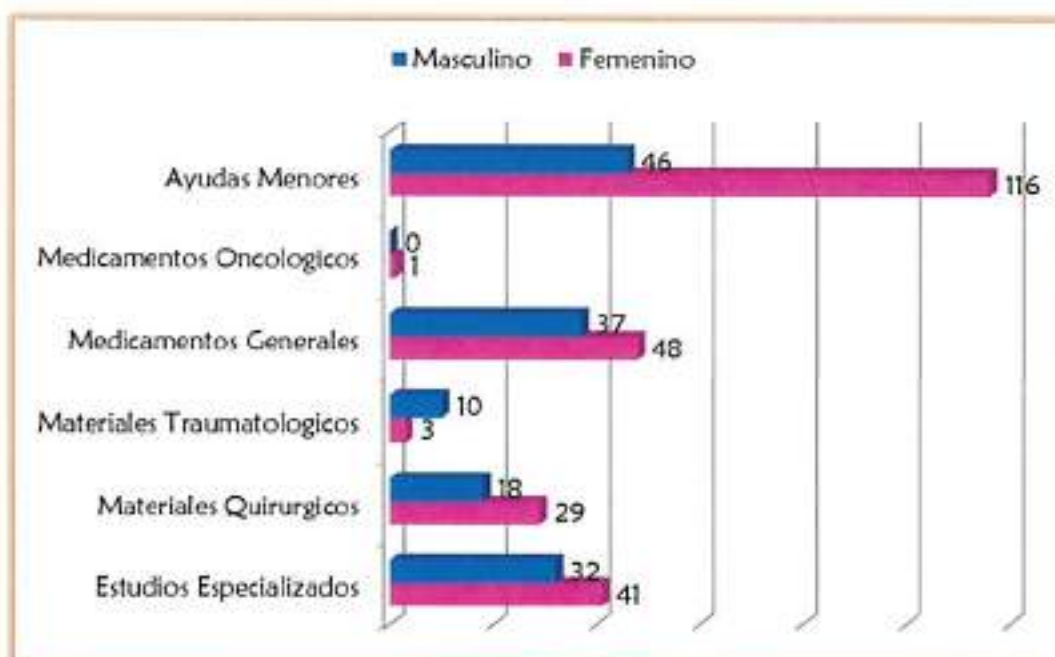
En el Cuadro anterior se puede visualizar que se han otorgado mayor asistencia en los conceptos de estudios especializados, según monto de inversión, en segundo lugar, medicamentos generales.


MSc. Dr. Julio Roberto Ochoa
Reg. Prof. N° 1304
Jefe
Departamento de Proyectos


Lidia Mayra Martínez
Directora
Dirección de Acción Social - DIBEN

También en el gráfico siguiente se presenta la distribución por conceptos de ayudas y la discriminación por género; corresponde a femenino 238 personas y a masculino 143 personas, en total constituyen 381 personas asistidas, siendo mayor la población femenina.

Gráfico N° 9 Distribución por conceptos de ayuda, cantidad de beneficiario y género OG 842



Fuente: Elaboración Propia Dpto. Proyectos/2023

Finalmente, se presenta un cuadro de asistencia por departamentos, cantidad de beneficiarios y montos invertidos. Siendo los lugares con mayores números de asistencias Guairá, Boquerón, Central, y Capital.

Cuadro N° 13 Distribución por departamentos, beneficiarios y montos OG 842

Departamentos	Beneficiarios	Montos en Gs
Guaira	251	56.349.990
Central	66	50.386.750
Capital	28	19.471.600
Caaguazú	17	5.160.000

[Firma]
Méd. Lic. Julio Rodríguez Ojeda
Reg. Prof. N° 1304

[Firma]
Directora
Dirección de Asistencia Social - DIBEN



Cordillera	6	4.270.000
Paraguarí	7	3.730.400
Alto Paraná	3	2.250.000
Concepción	2	1.736.000
San Pedro	1	440.000
TOTAL	381	143.794.740

Fuente: Elaboración Propia Dpto. Proyectos/20

Una particularidad del proyecto es que los montos de ayudas son menores, por tanto, se abarca a mayor cantidad de personas. Además, entre los beneficiarios se encuentran aquellas personas cuyas enfermedades de base requiere tratamientos constantes, entonces, recurren mensualmente a solicitar sus medicamentos ya sea para diabetes, cardiológicos, medicamentos controlados, entre otros.

Es mi informe.

Núbel
 MSc. Lic. Núbel Pérez Cabezas
 Reg. Prof. N° 1304
 2019
 Departamento de F...

María Inés...
 Lic. María Inés...
 Directora
 Dirección de Acción Social - DIBEN



DIRECCIÓN DE BENEFICENCIA Y AYUDA SOCIAL





Siglas y Acrónimos

DIBEN: Dirección de Beneficencia y Ayuda Social

OG: Objeto de Gastos

MSPyBS: Ministerio de Salud Pública y Bienestar Social

IPS: Instituto de Previsión Social

Glosario

Objeto de Gastos (OG) 846: Subsidios y asistencia social a personas y familias del sector privado.

Objeto de Gastos (OG) 350: Productos e instrumentales químicos y medicinales

Objeto de Gastos (OG) 270: Asistencia en el Rubro 270 Servicio Social

Objeto de Gastos (OG) 842: Aportes a entidades educativas e instituciones sin fines de lucro.


M^{ca.} del Pilar González Colanzi
Reg. Prof. N° 1304
Jefa
Departamento de Proyectos


Lucía Fernanda Insfrán de Montaña
Directora
Dirección de Acción Social - DIBEN

